


DELTA

BATTERY



КАТАЛОГ ПРИМЕНЯЕМОСТИ
АККУМУЛЯТОРОВ DELTA

СЕРИЯ

СТ



Свинцово-кислотные аккумуляторы **DELTA** серии **СТ** произведены по технологии AGM (Absorbent Glass Mat) специально для систем, где используется многократный мощный разряд.

Отвечают международным стандартам безопасности, рекомендованы для применения в мотоциклах, скутерах, водных мотоциклах, квадроциклах, мотовездеходах, а также бензиновых и дизельных генераторах. Аккумуляторы **DELTA** серии **СТ** – это привлекательная цена, отличные характеристики и высокая надежность.

СФЕРЫ ПРИМЕНЕНИЯ:

- Мотоциклы
- Скутеры
- Квадроциклы
- Мотовездеходы
- Гидроциклы
- Снегоходы
- Мотобуксировщики
- Дизель и бензогенераторные установки

ОСНОВНЫЕ ХАРАКТЕРИСТИКИ АККУМУЛЯТОРОВ DELTA СТ



Технология AGM



Герметизированные



Устойчивые к вибрации



Необслуживаемые



Повышенные
стартерные токи

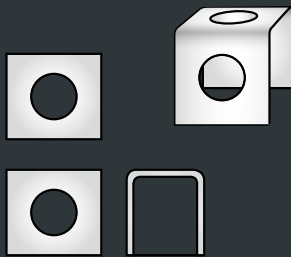


Работают
в любом положении



Корпус из высококачественного
пластика ABS

СХЕМЫ КЛЕММ

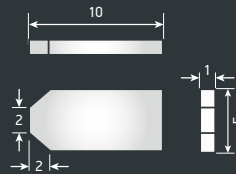


Болт + гайка

САМОРАЗРЯД: Менее 3% в месяц
Напряжение постоянного подзаряда:
14,4 – 14,8 В

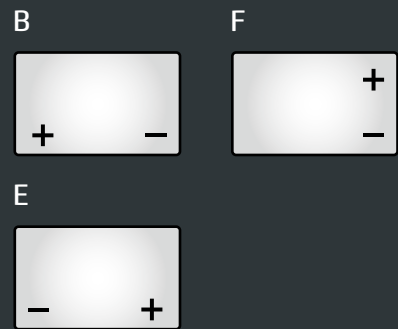


Нож СТ1



Нож СТ2

ТИПЫ КОРПУСОВ



КОНСТРУКЦИЯ

Компонент	ПОЛОЖ. ПЛАСТИНА	ОТРИЦ. ПЛАСТИНА	КОНТЕЙНЕР	КРЫШКА	КЛАПАН	КЛЕММЫ	СЕПАРАТОР	ЭЛЕКТРОЛИТ
Материал	ДИОКСИД СВИНЦА	СВИНЕЦ	ABS	ABS	КАУЧУК	МЕДЬ	СТЕКЛОВОЛОКНО	СЕРНАЯ КИСЛОТА

МОДЕЛЬ АККУМУЛЯТОРА	СООТВЕТСТВИЕ КОДУ JIS	НАПРЯЖЕНИЕ, В	ЕМКОСТЬ, АЧ	СТАРТЕРНЫЙ ТОК, А	РАЗМЕРЫ, ММ (ДxШxВ)	ПОЛЯРНОСТЬ
СТ 12025	YT4B-BS	12	2.5	40	114x39x87	боковые
СТ 12026	YTR4A-BS	12	2.5	45	115x50x86	боковые
СТ 1204	YB4L-B, YB4L-A, YTX4L-BS	12	4	50	114x70x87	обратная (- +)
СТ 1205	YTX5L-BS, YTZ7S, YT5L-BS	12	5	80	114x70x106	обратная (- +)
СТ 1205.1	12N5-3B, YB5L-B	12	5	65	120x61x129	обратная (- +)
СТ 1207	YTX7A-BS	12	7	105	150x86x94	прямая (+ -)
СТ 1207.1	YTX7L-BS	12	7	100	114x70x132	обратная (- +)
СТ 1207.2	YTZ7S	12	7	130	114x70x108	обратная (- +)
СТ 1208	YT7B-BS, YT7B-4, YT9B-BS	12	8	110	150x66x95	прямая (+ -)
СТ 1209	YTX9-BS, YTX9	12	9	135	150x86x108	прямая (+ -)
СТ 1209.1	YT9B-BS	12	9	115	151x71x107	прямая (+ -)
СТ 1210	YB9A-A, YB9-B, 12N9-4B-1	12	10	100	137x77x135	прямая (+ -)
СТ 1210.1	YTZ10S	12	10	190	150x86x93	прямая (+ -)
СТ 1211	YTZ12S, YTZ14S	12	11	210	151x86x112	прямая (+ -)
СТ 1212	YTX14-BS, YTX12-BS	12	12	180	150x86x131	прямая (+ -)
СТ 1212.1	YT12B-BS	12	12	155	151x71x130	прямая (+ -)
СТ 1212.2	YT14B-BS	12	14	155	151x71x146	прямая (+ -)
СТ 1214	YTX14-BS, YTX14H-BS, YTX16-BS, YB16B-A	12	14	200	151x88x147	прямая (+ -)
СТ 1214.1	YB14-BS, YTX14AH, YTX14AH-BS	12	14	165	132x89x164	прямая (+ -)
СТ 1216.1	YTX16-BS, YB16B-A	12	16	230	151x88x164	обратная (- +)
Ст 1216	YB16AL-A2	12	16	200	205x70x162	прямая (+ -)
СТ 1218	YTX20-BS, YTX20H, YB16-B-CX, YB16-B, YB18-A	12	18	270	177x88x154	прямая (+ -)
СТ 1220	Y50-N18L-A3, YTX24HL-BS, YTX24HL	12	20	250	204x91x159	обратная (- +)
СТ 1220.1	YT19BL-BS	12	20	260	181x77x167	обратная (- +)
СТ 12201	YTX20L-BS, YTX20HL-BS, YB16L-B, YB18L-A	12	20	270	177x88x154	обратная (- +)
СТ 1230	YTX30L, YTX30L-BS, YB30L-B	12	30	300	168x126x175	обратная (- +)

СЕРИЯ

EPS



Стартерные аккумуляторы DELTA серии EPS (Extreme Power Series) – это герметизированные необслуживаемые свинцово-кислотные батареи произведенные по технологии NANO-GEL специально для мототехники с большим энергопотреблением.

Серия EPS предназначена для запуска двигателей в экстремальных температурных условиях, для двигателей интенсивно эксплуатируемой мототехники, для двигателей больших объемов, для дизельных двигателей.

СФЕРЫ ПРИМЕНЕНИЯ:

- Мотоциклы
- Квадроциклы
- Гидроциклы
- Снегоходы

ОСНОВНЫЕ ХАРАКТЕРИСТИКИ АККУМУЛЯТОРОВ DELTA EPS



Технология
NANO-GEL



Максимально высокие
стартерные токи



Устойчивые
к глубокому разряду



Увеличенный
срок службы



Длительный срок
хранения



Специальные
усиленные клеммы



Герметизированные



Устойчивые
к вибрации



Работают
в любом положении



Корпус из высококачественного пластика
ABS с сетчатой конструкцией ребер жесткости

ПРЕДНАЗНАЧЕНО:



Для запуска двигателей в экстремальных температурных условиях



Для дизельных двигателей




Для двигателей больших объемов



Для двигателей интенсивно эксплуатируемой мототехники

СХЕМЫ КЛЕММ



Болт + гайка

САМОРАЗРЯД: Менее 3% в месяц
Напряжение постоянного подзаряда: 14,4 – 14,8 В

ТИПЫ КОРПУСОВ



КОНСТРУКЦИЯ

Компонент	ПОЛОЖ. ПЛАСТИНА	ОТРИЦ. ПЛАСТИНА	КОНТЕЙНЕР	КРЫШКА	КЛАПАН	КЛЕММЫ	СЕПАРАТОР	ЭЛЕКТРОЛИТ
Материал	ДИОКСИД СВИНЦА	СВИНЕЦ	ABS	ABS	КАУЧУК	МЕДЬ	СТЕКЛОВОЛОКНО	НАНО-ГЕЛЬ

МОДЕЛЬ АККУМУЛЯТОРА	СООТВЕТСТВИЕ КОДУ JIS	НАПРЯЖЕНИЕ, В	ЕМКОСТЬ, АЧ	СТАРТЕРНЫЙ ТОК, А	РАЗМЕРЫ, ММ (ДxШxВ)	ПОЛЯРНОСТЬ
EPS 1214	YTX14-BS, YTX14H-BS	12	14	220	149x87x144	прямая (+ -)
EPS 1215	YTX14L-BS	12	15	220	149x87x144	обратная (- +)
EPS 1216	YTX16AL-A2	12	16	230	205x70x162	обратная (- +)
EPS 1218	YTX20-BS, YTX20H-BS	12	20	270	176x87x154	прямая (+ -)
EPS 1218.1	YTX20CH-BS	12	20	250	151x87x161	прямая (+ -)
EPS 1220	YTX24HL-BS, YTX24HL	12	24	350	205x87x162	обратная (- +)
EPS 12201	YTX20HL-BS, YTX20L-BS	12	20	310	176x87x154	обратная (- +)
EPS 1230	YTX30HL-BS, YTX30L-B, YTX30L	12	30	400	166x130x175	обратная (- +)

ПОЛЕЗНЫЕ СОВЕТЫ ПО ЭКСПЛУАТАЦИИ МОТОАККУМУЛЯТОРОВ DELTA

ЖЕЛАЕМ ХОРОШЕЙ ДОРОГИ И УДОВОЛЬСТВИЯ ОТ СКОРОСТИ!

А ЧТОБЫ НАШ АККУМУЛЯТОР СЛУЖИЛ ВАМ КАК МОЖНО ДОЛЬШЕ – ОБЯЗАТЕЛЬНО ПРОЧИТАЙТЕ И СЛЕДУЙТЕ ПРАВИЛАМ ЭКСПЛУАТАЦИИ.

- 1.** Внимательно прочитайте эту инструкцию и инструкцию по эксплуатации Вашего транспортного средства.
- 2.** При покупке аккумулятора убедитесь, что он соответствует требованиям технического паспорта Вашего транспортного средства.
- 3.** Установите новую АКБ и обязательно закрепите ее в штатном креплении. Обратите особое внимание на полярность АКБ. Подсоедините АКБ, начиная с клеммы «плюс», и зажмите клеммы с помощью крепежных винтов. Отсоединение АКБ осуществляется в обратном порядке.
- 4.** Пуск стартера производится короткими включениями по 3-5 секунд. Не допускайте разрядки аккумулятора длительной работой в стартерном режиме (более 10 сек и чаще 2 раз/мин, более 10 попыток подряд). Если запуск двигателя не происходит, обратитесь к инструкции по эксплуатации транспортного средства, либо в автосервис. Никогда не доводите АКБ до полного разряда.
- 5.** Не реже 2-х раз в месяц проверяйте крепление батареи в гнезде, надежность контактов батареи и клемм электропроводки, чистоту контактов.
- 6.** Следите за чистотой и отсутствием влаги (льда) на поверхности аккумулятора.
- 7.** При длительных перерывах в эксплуатации (более одного месяца) необходимо подзаряжать батарею до уровня, соответствующего 100% заряду аккумулятора.
- 8.** Следите за исправностью работы бортовой сети транспортного средства и ее элементов.
- 9.** При обнаружении неисправности в работе бортовой сети, при выходе рабочих параметров аккумулятора за границы предельно допустимых, а также в случаях возникновения сомнений у пользователя в исправности батареи, обращайтесь к специалисту с целью поиска и устранения причин неисправности. Если установлено, что причина отказа произошла по вине изготовителя или продавца, батарею заменят на новую.

10. Эксплуатация батарей на транспортных средствах допускается только при исправном электрооборудовании и напряжении зарядки для батарей 14,4 В (максимально допустимое – 14,6 В при 20°C), токе утечки не более 15 мА. Превышение максимально допустимого значения напряжения приводит к повреждению батареи (снижается мощность и срок службы батареи).

11. Аккумуляторные батареи DELTA герметизированные. Вскрывать их категорически запрещено, так как это приводит к разрушению батареи.

12. При 100% уровне заряда АКБ напряжение на клеммах АКБ должно быть не выше максимально допустимого значения 14,4 В без нагрузки и не ниже 13,5 В с нагрузкой (включенный дальний свет) при 2500 об /мин двигателя.

13. Перед продолжительной стоянкой транспортного средства (более 1 месяца) отсоедините АКБ. Полностью зарядите АКБ перед хранением. Хранение в незаряженном виде приведет к выходу аккумуляторной батареи из строя, что не будет являться гарантийным случаем. Оптимально хранить аккумулятор в сухом месте без попадания прямых солнечных лучей при температуре от 0°C до 25°C.

14. Не допускайте глубокого разряда АКБ (ниже 12 В), причиной которого могут быть: невыключенные пользователем потребители энергии в транспортном средстве, короткое замыкание в цепи транспортного средства, неисправность цепи заряда АКБ, когда напряжение в зарядной системе транспортного средства менее 14 В.

15. При регулярной эксплуатации транспортного средства с исправной бортовой сетью дополнительный подзаряд АКБ не требуется.

16. Температура АКБ перед зарядом должна быть в пределах от +15°C до +25°C. Если измерить температуру нечем, а батарея хранилась при более низкой температуре, то перед включением на заряд необходимо выдержать ее при комнатной температуре не менее 10 часов. Рекомендуемое напряжение заряда – 14,4 В, максимально допустимое – 14,6 В при 20°C, при силе тока (А) не превышающей 1/10 его емкости.

17. Не производите заряд АКБ вблизи открытого пламени и нагревательных приборов, не оставляйте его без присмотра;

18. Перед зарядом АКБ в ТС отсоедините клеммы бортовой сети транспортного средства.

19. Не пользуйтесь открытым пламенем и не курите вблизи АКБ, не допускается искрение контактов, не замыкайте клеммы АКБ различным инструментом.

20. АКБ должны заряжаться только устройствами с автоматическим поддержанием зарядного напряжения.

21. Внимание! Нельзя применять для заряда АКБ зарядные устройства постоянного тока.

22. Не допускайте к АКБ детей и домашних животных.

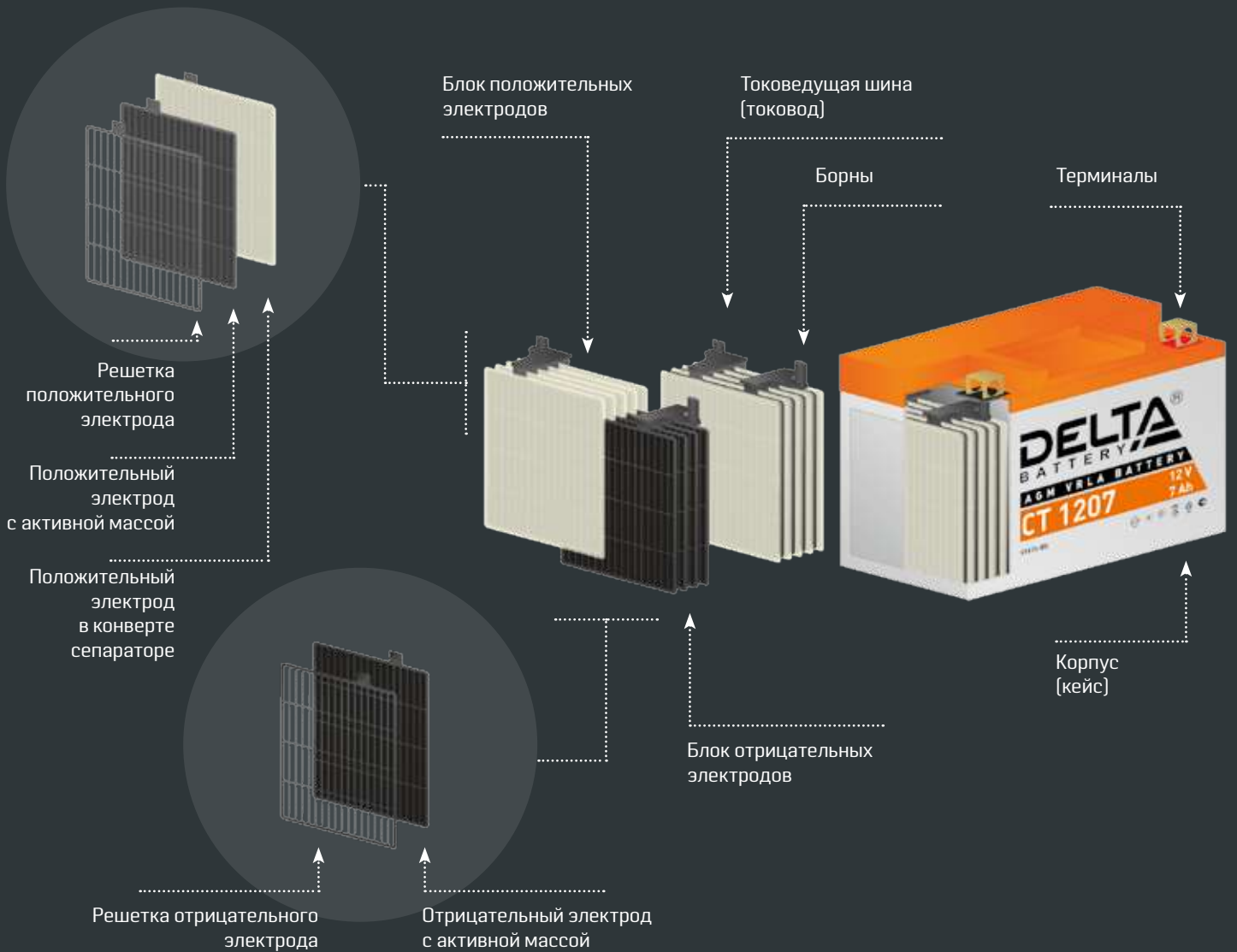
ПОМНИТЕ!

1. Запрещается доливать в аккумулятор кислоты или электролит.
2. После покупки аккумулятора следует зарядить его до 100%.
3. При соблюдении правил эксплуатации и обслуживания Ваш аккумулятор прослужит длительное время.

УТИЛИЗАЦИЯ АККУМУЛЯТОРОВ

Вышедшая из строя батарея подлежит обязательной сдаче в пункт приема отработанных аккумуляторов для последующей утилизации.

ВНУТРЕННЕЕ УСТРОЙСТВО АККУМУЛЯТОРА



МОТОЦИКЛЫ И СКУТЕРЫ

ОБЪЕМ ДВИГАТЕЛЯ, СМ ³	МОДЕЛЬ МОТОЦИКЛА И СКУТЕРА	ДАТА ВЫПУСКА	СООТВЕТСТВИЕ КОДУ	МОДЕЛЬ DELTA
APRILIA				
50	AF-1 Futura/Europa	1987 - 1994	YB4L-B	CT 1204
125	AF-1 Futura/Europa	1994	YB9-B	CT 1210
125	AF-1 Project108/Replica	1994	YB9-B	CT 1210
125	AF-1 Sintesi/Sport Pro	1994	YB9-B	CT 1210
50	Amico GL/LK/LX/Sport	1992 - 1997	YB4L-B	CT 1204
50	AREA 51	2000	YB4L-B	CT 1204
400	Atlantic	-	YTX12-BS	CT 1212
500	Atlantic	2006	YTX12-BS	CT 1212
-	Caponord	2013	YTX14-BS	CT 1212
125	Classic	-	YB9-B	CT 1210
50	Classic 50	1997	YB4L-B	CT 1204
750	Dorsoduro	-	YTX14-BS	CT 1212
750	Dorsoduro ABS	-	YTX14-BS	CT 1212
750	Dorsoduro USA	-	YTX14-BS	CT 1212
450	Enduro	-	YTX7A-BS	CT 1207
550	Enduro	-	YTX7A-BS	CT 1207
50	ET	-	YB4L-B	CT 1204
1000	ETV Caponord	2002 - 2003	YTX14-BS	CT 1212
125	ETX (Electric-Starter)	-	YB9-B	CT 1210
50	Gulliver AC/LC	1997	YB4L-B	CT 1204
50	H2O	2000	YB4L-B	CT 1204
50	Habana, Custom	1999	YB4L-B	CT 1204
125	Habana, Custome	-	YTX9-BS	CT 1209
50	LC	-	YB4L-B	CT 1204
800	Mana	-	YTX14-BS	CT 1212
850	Mana	-	YTX14-BS	CT 1212
850	Mana ABS	-	YTX14-BS	CT 1212
850	Mana CND	-	YTX14-BS	CT 1212
850	Mana USA	-	YTX14-BS	CT 1212
50	Mc Gulliver	2000	YB4L-B	CT 1204

ОБЪЕМ ДВИГАТЕЛЯ, СМ ³	МОДЕЛЬ МОТОЦИКЛА И СКУТЕРА	ДАТА ВЫПУСКА	СООТВЕТСТВИЕ КОДУ	МОДЕЛЬ DELTA
50	Mojito	-	YB4L-B	CT 1204
125	Mojito	-	YTX7L-BS	CT 1207.1
150	Mojito	-	YTX7L-BS	CT 1207.1
50	Mojito 25 KM/H FL	-	YB4L-B	CT 1204
50	Mojito FL	-	YB4L-B	CT 1204
125	Mojito FL	-	YTX7L-BS	CT 1207.1
450	Motard	-	YTX7A-BS	CT 1207
550	Motard	-	YTX7A-BS	CT 1207
125	MX 125	-	YB4L-B	CT 1204
50	MX50	-	YB4L-B	CT 1204
450	MXV	-	YTX7A-BS	CT 1207
50	Pegaso	2000	YB4L-B	CT 1204
125	Pegaso	1995	YB9-B	CT 1210
650	Pegaso Factory	-	YTX12-BS	CT 1212
650	Pegaso Strada	2005	YTX12-BS	CT 1212
650	Pegaso Trail	-	YTX12-BS	CT 1212
50	Rally	2004 - 2005	YB4L-B	CT 1204
50	Rally AC/LC	1997	YB4L-B	CT 1204
125	Rambla	2008	YTX12-BS	CT 1212
250	Rambla	-	YTX12-BS	CT 1212
50	Red Rose/Classic	1997	YB4L-B	CT 1204
125	Red Rose/Classic	1997	YB9-B	CT 1210
50	Replica	2000	YB4L-B	CT 1204
125	RS 125 11 KW	-	YB9-B	CT 1210
125	RS 125 F.P.	-	YB9-B	CT 1210
125	RS 125 F.P. USA	-	YB9-B	CT 1210
250	RS 250	1995 - 2004	YB4L-B	CT 1204
125	RS Extrema, RX	1997	YB9-B	CT 1210
125	RS Replica	1993	YB9-B	CT 1210
250	RS Replica	-	YB4L-B	CT 1204
125	RS125	1995	YB9-B	CT 1210
50	RS50	2000 - 2005	YB4L-B	CT 1204
50	RS50/Extrema	1997	YB4L-B	CT 1204
1000	RST Futura	2001 - 2004	YTX12-BS	CT 1212
1000	RSV 1000 4V Factory	-	YTZ10S	CT 1210.1
1000	RSV 1000 Factory	2004 - 2005	YTX12-BS	CT 1212
1000	RSV 1000 Factory USA	-	YTX12-BS	CT 1212
1000	RSV 1000 Mille	2000	YTX14-BS	CT 1212
1000	RSV 1000 Mille	2000 - 2003	YTX12-BS	CT 1212
1000	RSV 1000 Mille R	2000 - 2005	YTX12-BS	CT 1212
1000	RSV 1000 Mille SP	1999	YTX12-BS	CT 1212
1000	RSV 1000 R	-	YTX12-BS	CT 1212
1000	RSV 1000 R USA	-	YTX12-BS	CT 1212
125	RX 125 11 KW	-	YB4L-B	CT 1204
125	RX 125 F.P.	-	YB4L-B	CT 1204
50	RX-50	1993	YB4L-B	CT 1204
450	RXV 450	-	YTX7A-BS	CT 1207
450	RXV 450 CND	-	YTX7A-BS	CT 1207
450	RXV 450 USA	-	YTX7A-BS	CT 1207
550	RXV 550	-	YTX7A-BS	CT 1207
550	RXV 550 CND	-	YTX7A-BS	CT 1207

ОБЪЕМ ДВИГАТЕЛЯ, СМ ³	МОДЕЛЬ МОТОЦИКЛА И СКУТЕРА	ДАТА ВЫПУСКА	СООТВЕТСТВИЕ КОДУ	МОДЕЛЬ DELTA
550	RXV 550 USA	-	YTX7A-BS	CT 1207
125	Scarabeo	2008	YTX12-BS	CT 1212
250	Scarabeo	2008	YTX12-BS	CT 1212
400	Scarabeo	-	YTX12-BS	CT 1212
500	Scarabeo	2008	YTX12-BS	CT 1212
50	Scarabeo 2T	1997	YB4L-B	CT 1204
100	Scarabeo 2T	2000	YTX5L-BS	CT 1205
50	Scarabeo 4T	2003	YB9-B	CT 1210
100	Scarabeo 4T	2000	YB9-B	CT 1210
100	Scarabeo 4T USA	-	YB9-B	CT 1210
50	Scarabeo 50	2000 - 2003	YB4L-B	CT 1204
50	Scarabeo Diech	2002	YTX5L-BS	CT 1205
50	Scarabeo eu	-	YB9-B	CT 1210
250	Scarabeo L	-	YTX12-BS	CT 1212
400	Scarabeo L	-	YTX12-BS	CT 1212
500	Scarabeo L	-	YTX12-BS	CT 1212
500	Scarabeo L USA	-	YTX12-BS	CT 1212
750	Shiver	-	YTX14-BS	CT 1212
750	Shiver ABS	-	YTX14-BS	CT 1212
750	Shiver CND	-	YTX14-BS	CT 1212
750	Shiver USA	-	YTX14-BS	CT 1212
1000	SL Falco	2000 - 2003	YTX14-BS	CT 1212
50	Sonic	2000	YB4L-B	CT 1204
50	Sonic Acqua	-	YB4L-B	CT 1204
50	Sonic, GP	1999	YB4L-B	CT 1204
125	Sport city	2008	YTX12-BS	CT 1212
125	Sport city	-	YTX12-BS	CT 1212.1
200	Sport city	2009	YTX12-BS	CT 1212
200	Sport city	-	YTX12-BS	CT 1212.1
250	Sport city	-	YTX12-BS	CT 1212
125	Sport city rest	-	YTX12-BS	CT 1212
200	Sport city rest	-	YTX12-BS	CT 1212
250	Sport city rest	-	YTX12-BS	CT 1212
300	Sport city rest	-	YTX12-BS	CT 1212
250	Sport city USA	-	YTX12-BS	CT 1212
250	Sport city USA rest	-	YTX12-BS	CT 1212
150	SR 150	2000	YTX7L-BS	CT 1207.1
50	SR 50 de	-	YB4L-B	CT 1204
50	SR CARB	2008	YB9-B	CT 1210
50	SR Ditech	2001	YTX5L-BS	CT 1205
50	SR IE	2008	YB9-B	CT 1210
50	SR IE 25 KM/H	-	YB9-B	CT 1210
50	SR IE CND	-	YB9-B	CT 1210
50	SR IE USA	-	YB9-B	CT 1210
50	SR LC/Netscaper	1997	YB4L-B	CT 1204
50	SR Netscaper	2000	YB4L-B	CT 1204
50	SR Replica/Racing	1997	YB4L-B	CT 1204
50	SR Stealth/WWW	1997	YB4L-B	CT 1204
50	SR Urban/Viper	-	YB4L-B	CT 1204
125	SR125	1999	YTX7L-BS	CT 1207.1
50	SR50	2000 - 2001	YB4L-B	CT 1204

ОБЪЕМ ДВИГАТЕЛЯ, СМ ³	МОДЕЛЬ МОТОЦИКЛА И СКУТЕРА	ДАТА ВЫПУСКА	СООТВЕТСТВИЕ КОДУ	МОДЕЛЬ DELTA
50	SR50 Ditech	2001 - 2005	YTX5L-BS	CT 1205
839	SRV 850	2012	YTX14-BS	CT 1212
125	ST, STX (Electric-Starter)	-	YB9-B	CT 1210
125	SX 11 KW	-	YB4L-B	CT 1204
125	SX F.P.	-	YB4L-B	CT 1204
450	SXV 450	-	YTX7A-BS	CT 1207
450	SXV 450 CND	-	YTX7A-BS	CT 1207
450	SXV 450 US	-	YTZ10S	CT 1210.1
550	SXV 550	-	YTX7A-BS	CT 1207
550	SXV 550 CND	-	YTX7A-BS	CT 1207
550	SXV 550 USA	-	YTZ10S	CT 1210.1
125	Tuareg (Electric-Starter)	-	YB9-B	CT 1210
50	Tuareg Rally/Wind	1997	YB4L-B	CT 1204
125	Tuareg Rally/Wind	1987 - 1994	YB9-B	CT 1210
350	Tuareg Wind	1988 - 1994	YB9-B	CT 1210
125	Tuono	-	YB9-B	CT 1210
1000	Tuono	2003 - 2005	YTX12-BS	CT 1212
1000	Tuono Factory	-	YTX12-BS	CT 1212
1000	Tuono Factory USA	-	YTX12-BS	CT 1212
1000	Tuono Fighter	2003	YTX12-BS	CT 1212
1000	Tuono R	-	YTX12-BS	CT 1212
1000	Tuono R CND	-	YTX12-BS	CT 1212
1000	Tuono R USA	-	YTX12-BS	CT 1212
ATK				
-	All Electric Start Models	1991 - 1995	YTX9-BS	CT 1209
-	All Electric Start Models	1996 - 2001	YTX7L-BS	CT 1207.1
Bajaj				
150	Bajaj Pulsar 150		YTX5L-BS, YTX5L-BS, YTZ7S, YT5L-BS	CT 1205
200	Bajaj Pulsar RS 200		YTX9-BS	CT 1209
200	Bajaj Pulsar AS 200		YTX9-BS	CT 1209
200	Bajaj Pulsar NS 200		YTX9-BS	CT 1209
220	Bajaj Avenger Street 220		YB9A-A, YB9A-A, YB9-B, 12N9-4B-1	CT 1210
220	Bajaj Avenger Cruise 220		YB9A-A, YB9A-A, YB9-B, 12N9-4B-1	CT 1210
150	Bajaj Bajaj V 150		YTX5L-BS, YTX5L-BS, YTZ7S, YT5L-BS	CT 1205
150	Bajaj boxer		YB5L-BS	CT 1205.1
150	Bajaj boxer X		YB5L-BS	CT 1205.1
Baltmotors				
125	GALACTICA 125 DD		YTX7A-BS	CT 1207
200	CLASSIC 200		YB9A-A, YB9A-A, YB9-B, 12N9-4B-1	CT 1210
200	S-1		YB9A-A, YB9A-A, YB9-B, 12N9-4B-1	CT 1210
250	DAKAR 250 E/M		YTX5L-BS, YTX5L-BS, YTZ7S, YT5L-BS	CT 1205
250	ENDURO/MOTARD 250 DD		YB9A-A, YB9A-A, YB9-B, 12N9-4B-1	CT 1210
250	STRIT 250 DD		YB9A-A, YB9A-A, YB9-B, 12N9-4B-1	CT 1210
BENELLI				
125	125 Jarno (c/avv.)	-	YB9-B	CT 1210
125	125CS	-	YB9-B	CT 1210
254	4 Zyl. [Cyl.]	-	YB9-B	CT 1210
50	491GT/Sport/Racing	1997	YB4L-B	CT 1204
125	Adiva	2000	YTX14-BS	CT 1212
150	Adiva 150	2000	YTX14-BS	CT 1212

ОБЪЁМ ДВИГАТЕЛЯ, СМ ³	МОДЕЛЬ МОТОЦИКЛА И СКУТЕРА	ДАТА ВЫПУСКА	СООТВЕТСТВИЕ КОДУ	МОДЕЛЬ DELTA
80	Devil	1994 - 1995	YB4L-B	CT 1204
50	Devil (Electric-Starter)	1994 - 1995	YB4L-B	CT 1204
50	Devil 50 (c/avv.)	-	YB4L-B	CT 1204
125	Jarno (Electric-Starter)	2000	12N9-4B-1	CT 1210
50	K2	1997	YB4L-B	CT 1204
80	KBX	1994	YB4L-B	CT 1204
50	KBX 50 Race	-	YB4L-B	CT 1204
50	Pepe	2000	YB4L-B	CT 1204
50	Scooty LX/DLX	-	YB4L-B	CT 1204
125	Velvet	2000	YTX9-BS	CT 1209
150	Velvet	2000	YTX9-BS	CT 1209
250	Velvet	2000	YTX12-BS	CT 1212
BETAMOTOR				
50	Adventure	-	YB4L-B	CT 1204
50	Ark Air/Ark Lc	1997	YB4L-B	CT 1204
50	Chrono	1995	YB4L-B	CT 1204
50	Eikon	2000	YB4L-B	CT 1204
125	Eikon	2000	YTX9-BS	CT 1209
150	Eikon	2000	YTX9-BS	CT 1209
50	Quadra	1997	YB4L-B	CT 1204
50	Tempo	-	YB4L-B	CT 1204
1000	YB10 Dieci	2000	YTX14-BS	CT 1212
BIG DOG				
All	All Models	-	YTX20L-BS, YTX20HL-BS, YTX20L-BS	CT 12201, EPS 12201
BIMOTA				
900	DB3 Mantra	1997 - 1999	YTX7L-BS, YTX7L-BS (x2)	CT 1207.1, CT 1207.1 (x2)
1100	SB6, SB7	1995 - 1997	YTX7L-BS, YTX7L-BS (x2)	CT 1207.1, CT 1207.1 (x2)
1100	SB6R	1997 - 1999	YTX12-BS	CT 1212
996	SB8R, SB8RS	1998 - 2000	YTX12-BS	CT 1212
1000	YB10 DIECI	-	YTX14-BS	CT 1212, CT 1214
1000	YB11	1996 - 1999	YTX12-BS	CT 1212
BMW				
450	G450X	2009	YTZ7S	CT 1205, CT 1207.2
450	R45N	1978-1988	51814	CT 12201.1
500	R50/R, 50S/R, 50-2	с 2000	51814	CT 12201.1
600	C600 Sport	-	YTZ14S	CT 1211
600	F650	1993-2001	YB12AL-A	CT 1214.1
600	F650CS/GS/ST	1998-2002	YB12AL-A	CT 1214.1
600	F650,S	с 1993	Y60-N24L-A	CT 1230, EPS 1230
600	R65	с 1985	Y60-N24L-A	CT 1230, EPS 1230
600	R65/GS	1986-1992	51814	CT 12201.1
600	R65LS	1981-1985	51814	CT 12201.1
600	60-5	с 2000	51814	CT 12201.1
600	R60/6, R60/7	до 1984	Y60-N24L-A	CT 1230, EPS 1230
600	R60S	с 2000	YB14L-A2	EPS 1215
650	C650GT	-	YTX14-BS	CT 1212, CT 1214
650	F650	с 1993	YB12AL-A	CT 1214.1
650	F650 CS	1998-2004	YB12AL-A	CT 1214.1
650	F650 GS	2001-2007	YB12AL-A	CT 1214.1
650	F650 GS	2008-2010	YTX14-BS	CT 1212, CT 1214
650	F650, S	с 1993	YB12AL-A	CT 1214.1

ОБЪЁМ ДВИГАТЕЛЯ, СМ ³	МОДЕЛЬ МОТОЦИКЛА И СКУТЕРА	ДАТА ВЫПУСКА	СООТВЕТСТВИЕ КОДУ	МОДЕЛЬ DELTA
650	R65 G/S	1987-1992		CT 1220.1
750	K75	1993 - 1995	YT19BL-BS	CT 1220.1
750	K75RT	1992 - 1996	YT19BL-BS	CT 1220.1
750	K75	1987-1992	Y60-N24L-A	CT 1230, EPS 1230
750	K75S	1987-1992	Y60-N24L-A	CT 1230, EPS 1230
750	K75	1993-1995	51913	CT 1220.1
750	K75C	1985-1986	51814	CT 1220.1
750	K75S	1985-1986	51814	CT 1220.1
750	K75	1985-1986	51814	CT 1220.1
750	K75C	1987-1993	Y60-N24L-A	CT 1230, EPS 1230
750	K75C, S	1985-1995	51814	CT 1220.1
750	K75RT	1992-1996	51913	CT 1220.1
750	K75, RT	1985-1995	53030	CT 1230, EPS 1230
750	R75-5	с 2000	51814	CT 1220.1
750	R75-6	с 2000	53030	CT 1230, EPS 1230
750	R75/6, R75/7	до 1984	53030	CT 1230, EPS 1230
800	F800, GS, ST, R	2008 - 2011	YTX14-BS	CT 1212, CT 1214
800	F 800 GS	с 2008	YTX14-BS	CT 1212, CT 1214
800	F 800 S	2006-2007	YTX14-BS	CT 1212, CT 1214
800	F 800 ST	2006-2008	YTX14-BS	CT 1212, CT 1214
800	R80	1986-1992	Y60-N24L-A	CT 1230, EPS 1230
800	R80/7, R80RT	до 1984	53030	CT 1230, EPS 1230
800	R80 GS	с 1988	Y60-N24L-A	CT 1230, EPS 1230
800	R80 G/S	1981-1986	51814	CT 1220.1
800	R80 G/S	1990-1995	Y60-N24L-A	CT 1230, EPS 1230
800	R80 GS, R80ST	1980-1996	51814	CT 1220.1
800	R80, R80RT	1984-1995	53030	CT 1230, EPS 1230
800	R80, R80RT	с 1985	Y60-N24L-A	CT 1230, EPS 1230
800	R80ST	1986-1990	51814	CT 1220.1
800	R80ET	с 2000	53030	CT 1230, EPS 1230
800	R 80/N	с 1981	53030	CT 1230, EPS 1230
800	R80R	1991-1995	Y60-N24L-A	CT 1230, EPS 1230
800	R 80 ST	1982-1990	-	
800	R 80 NT	1978-1981	Y60-N24L-A	CT 1230, EPS 1230
850	R850R	1995 - 1997	YT19BL-BS	CT 1220.1
850	R85C	1999-2001	51913	CT 1220.1
850	R85R/RT/GS/R529	2001	51913	CT 1220.1
850	R 850R	1995-1997	51913	CT 1220.1
900	R90/6, R90S	до 1984	"Y60-N24L-A 53030"	CT 1230, EPS 1230
900	R90ST	с 2000	51814	CT 1220.1
1000	All K models	1983-1993	53030	CT 1230, EPS 1230
1000	K1	1989-1992	Y60-N24L-A	CT 1230, EPS 1230
1000	K100LT/RS	1983-1991	Y60-N24L-A	CT 1230, EPS 1230
1000	K100RT	1983-1993	Y60-N24L-A	CT 1230, EPS 1230
1000	R100/7	1976-1984	53030	CT 1230, EPS 1230
1000	R100CS	1976-1984	53030	CT 1230, EPS 1230
1000	R100PD	1990-1995	Y60-N24L-A	CT 1230, EPS 1230
1000	R 100GS, -Basic, -Mystic	1990-1995	Y60-N24L-A	CT 1230, EPS 1230
1000	R100R	с 2000	51913	CT 1220.1
1000	R100RM	1991-1995	Y60-N24L-A	CT 1230, EPS 1230
1000	R100RT, R100RS	1987-1994	Y60-N24L-A	CT 1230, EPS 1230

ОБЪЁМ ДВИГАТЕЛЯ, СМ ³	МОДЕЛЬ МОТОЦИКЛА И СКУТЕРА	ДАТА ВЫПУСКА	СООТВЕТСТВИЕ КОДУ	МОДЕЛЬ DELTA
1000	S1000RR	с 2009	YTZ10S-BS	CT 1210.1
1000	S1000R	с 2009	YTZ12S-BS	CT 1211
1000	K 1	1993	51913	CT 1220.1
1000	K 100	1983-1994	-	CT 1220.1
1000	R 100 CS, RS, RT, S, T	до 1984	Y60-N24L-A	CT 1230, EPS 1230
1100	K1100LT/RS	1990 - 1995	YT19BL-BS	CT 1220.1
1100	R1100GS	1994 - 2000	YT19BL-BS	CT 1220.1
1100	R1100R	1994 - 2000	YT19BL-BS	CT 1220.1
1100	R1100RS, RT	1993 - 2000	YT19BL-BS	CT 1220.1
1100	R1100S	1998 - 2005	YT19BL-BS	CT 1220.1
1100	K1100LT/RS	1990-1995	51913	CT 1220.1
1100	K1100RS	1993-1996	51913	CT 1220.1
1100	R1100GS	1994-2000	51913	CT 1220.1
1100	R1100R, LT, RS, RT	1994-2001	51913	CT 1220.1
1100	R1100RS, RT	с 1993	51913	CT 1220.1
1100	R 1100 S (72 kW)	1999-2002	51913	CT 1220.1
1100	K 1100 LT	1993-1998	51913	CT 1220.1
1100	K 1100 RS	1992-1996	51913	CT 1220.1
1100	R 1100 (59kW)	с 1994	51913	CT 1220.1
1100	R 1100 R	1994-2000	51913	CT 1220.1
1150	R1150GS, R	2000 - 2005	YT19BL-BS	CT 1220.1
1150	R1150R, RS, RT	2001 - 2006	YT19BL-BS	CT 1220.1
1150	R 1150 GS Basic (62 kW)	с 1999	51814	CT 1220.1
1150	R1150GS, S	с 2000	51913	CT 1220.1
1150	R1150R/RS/RT	2001-2002	51913	CT 1220.1
1150	R 1150 GS (63 kW)	2000-2002	51913	CT 1220.1
1200	K1200LT, GT	2005 - 2009	YT19BL-BS	CT 1220.1
1200	K1200LT, GT, RS, S	1999 - 2005	YT19BL-BS	CT 1220.1
1200	K1200RS	1997 - 2005	YT19BL-BS	CT 1220.1
1200	R1200C	1998 - 2005	YT19BL-BS	CT 1220.1
1200	R1200RT	2005 - 2013	YT19BL-BS	CT 1220.1
1200	K1200R, S (123 kW)	-	YTX14-BS	CT 1212
1200	R1200GS Adenture	с 2009	YTZ14S-BS	CT 1211
1200	R1200GS Adenture successor (72 kW)	с 2009	YTZ14S-BS	CT 1211
1200	R1200GS successor	с 2009	YTZ14S-BS	CT 1211
1200	R1200GS, K1200R	с 2005	YTX14-BS	CT 1212
1200	R1200R, S	-	YTX14-BS	CT 1212
1200	HP 2	2006-2009	YTX14-BS	CT 1212
1200	K 1200LT, GT	2005-2009	51913	CT 1220.1
1200	K 1200 LT, GT, RS, S	с 1997	51913	CT 1220.1
1200	R 1200 HP2 Sport	с 2008	YTX14-BS	CT 1212
1200	K 1200 Cruiser (96 kW)	1998-2002	51913	CT 1220.1
1200	R 1200 C, RT (45 kW)	с 1998	51913	CT 1220.1
1300	K1300GT	2009 - 2011	YT19BL-BS	CT 1220.1
1300	K1300R, S	2009 - 2010	YTX14-BS, YTX14H-BS, YTX14-BS	CT 1214, EPS 1214
1300	K1300GT	2009-2010	51913	CT 1220.1
1600	K1600GT, GTL	2011 - 2014	YT19BL-BS	CT 1220.1
BSV				
50	GP Dio, Sp Dio	-	YTX4L-BS	CT 1204
50	GZ	-	YTX4L-BS	CT 1204
50	ZX	1994 - 1995	YT4L-BS, YTX4L-BS, YT4L-BS	CT 1204

ОБЪЕМ ДВИГАТЕЛЯ, СМ ³	МОДЕЛЬ МОТОЦИКЛА И СКУТЕРА	ДАТА ВЫПУСКА	СООТВЕТСТВИЕ КОДУ	МОДЕЛЬ DELTA
BUELL				
500	Blast	2000 - 2008	YTX14-BS	CT 1212
1200	M2 Cyclone	1997 - 2002	YTX20L-BS, YTX20HL-BS, YTX20L-BS	CT 12201, EPS 12201
1000	RR1000	1987	YB16B-CX, YTX20H-BS, YTX20-BS, YB16B-CX	CT 1218, EPS 1218
1200	RR1200	1988 - 1990	YB16B-CX, YTX20H-BS, YTX20-BS, YB16B-CX	CT 1218, EPS 1218
1200	RS1200	1989 - 1993	YB16B-CX, YTX20H-BS, YTX20-BS, YB16B-CX	CT 1218, EPS 1218
1200	RSS1200	1991 - 1993	YB16B-CX, YTX20H-BS, YTX20-BS, YB16B-CX	CT 1218, EPS 1218
1200	S1 Lightning	1996 - 1999	YTX14H-BS, YTX14H-BS*, YTX14H-BS*	CT 1214, EPS 1214
1200	S1 Lightning, WL White	1996 - 1999	YTX20HL-BS	CT 12201, EPS 12201
1200	S2, S2T Thunderbolt	1994 - 1996	YB16B-CX, YTX20H-BS, YTX20-BS, YB16B-CX	CT 1218, EPS 1218
1200	S3, S3T Thunderbolt	1997 - 2002	YTX20L-BS, YTX20HL-BS, YTX20L-BS	CT 12201, EPS 12201
1200	X1 Lightning	1999 - 2002	YTX20L-BS, YTX20HL-BS, YTX20L-BS	CT 12201, EPS 12201
CAGIVA				
50	City, Lucky, Explorer	1994 - 1997	YTX4L-BS	CT 1204
50	Cucciolo, Mito	1998	YB4L-B	CT 1204
50	K3, W4	1998	YB4L-B	CT 1204
125	Crouser, CUCC125	1987 - 1988	YB9-B	CT 1210
125	EV	-	YB9-B	CT 1210
125	Freccia C9, /C10R, /C12R	1987 - 1990	YB9-B	CT 1210
125	K7, Passing	-	YB4L-B	CT 1204
125	Mito, -2, Replica, Ev.	1990 - 1998	YB9-B	CT 1210
125	Mitto125, R	1994 - 1997	YB9-B	CT 1210
125	N90	1997	YB9-B	CT 1210
125	Planet	1998	YB9-B	CT 1210
125	SM125	2000	YTX5L-BS	CT 1205
125	Supercity	1991 - 1997	YB9-B	CT 1210
125	Tamanaco	-	YB9-B	CT 1210
125	W8	-	YB4L-B	CT 1204
125	Wre125	2000	YTX5L-BS	CT 1205
200	Roadstar	1995	YB9-B	CT 1210
500	Canyon, River	1998 - 2001	YTX14-BS	CT 1212
650	Raptor 650	2003 - 2004	YTX9-BS	CT 1209
650	Raptor/V Raptor	2000 - 2002	YTX12-BS	CT 1212
750	Elefant	1994 - 1997	YB16-B	CT 1218, EPS 1218
900	Canyon I.E.	1998 - 2000	YB16-B	CT 1218, EPS 1218
900	Elefant, AC	1993 - 1996	YB16-B	CT 1218, EPS 1218
900	Gran Canyon	1999	YB16-B	CT 1218, EPS 1218
900	I.E. GT	1991 - 1993	YB16-B	CT 1218, EPS 1218
990	Spyder	2008 - 2012	YTX24HL-BS	CT 1220, EPS 1220
1000	Canyon I.E.	1997	YB16-B	CT 1218, EPS 1218
1000	Gran Canyon	-	YTX14-BS	CT 1212
1000	I.E. GT	1991 - 1993	YB16-B	CT 1218, EPS 1218
1000	Navigator	2000 - 2002	YB16-B	CT 1218, EPS 1218
1000	Raptor/V Raptor	2000 - 2002	YTX12-BS	CT 1212
1000	V Raptor	2003 - 2004	YTX9-BS	CT 1209
CANNONDALE				
440	C440, E440, S440, X440, X440S	2002 - 2003	YTZ7S	CT 1205, CT 1207.2
400	EX400, MX400, XC400	2000 - 2001	YTZ7S, YTX5L-BS	CT 1205, CT 1207.2

ОБЪЁМ ДВИГАТЕЛЯ, СМ ³	МОДЕЛЬ МОТОЦИКЛА И СКУТЕРА	ДАТА ВЫПУСКА	СООТВЕТСТВИЕ КОДУ	МОДЕЛЬ DELTA
CCM				
600	All Electric Start Models	1996 – 2001	YTX9-BS	CT 1209
CHANGZHOU GUANGYANG				
50	KN50QT	-	YTX4L-BS, YTX4L-BS, YT4L-BS	CT 1204
100	CK100	-	YTX5L-BS	CT 1205
100	KN100-2	-	YTX5L-BS	CT 1205
125	CK125-T	-	YTX7A-BS	CT 1207
125	KN125-T	-	YTX7A-BS	CT 1207
CHONGQING LONGCIN				
150	ATV150-M	-	12N9-4B-1	CT 1210
150	JL150-3A	-	12N9-4B-1	CT 1210
250	JL250GY	-	YTX9-BS	CT 1209
110	LX110-13A	-	YTX5L-BS	CT 1205
125	LX125-16A	-	YTX7A-BS	CT 1207
125	LX125-5	-	12N9-4B-1	CT 1210
250	LX250Y-3	-	YTX7L-BS	CT 1207.1
DACHANGJIANG				
125	GZ125HS	-	YTX7L-BS	CT 1207.1
125	HJ125T-9	-	YTX7A-BS	CT 1207
DAELIM				
125	NS125	1997	YTX7A-BS	CT 1207
125	VC125	1996	YB9-B	CT 1210
125	VS125	1997	YB9-B	CT 1210
DERBI				
50	All 50cc Models	-	YB4L-B	CT 1204
DRR				
-	All Models	-	YTX4L-BS	CT 1204
DUCATI				
198	Diavel AMG	-	YT12B-BS	CT 1212.1
198	Diavel Carbon	-	YT12B-BS	CT 1212.1
198	Diavel Cromo	-	YT12B-BS	CT 1212.1
198	Multistrada 1200	-	YT12B-BS	CT 1212.1
198	Multistrada 1200 S Pikes Peak	-	YT12B-BS	CT 1212.1
198	Multistrada 1200 S Sport	-	YT12B-BS	CT 1212.1
198	Multistrada 1200 S Touring	-	YT12B-BS	CT 1212.1
198	Superbike 1199 Panigale	-	YT7B-BS	CT 1208
198	Superbike 1199 Panigale S	-	YT7B-BS	CT 1208
198	Superbike 1199 Panigale S Tricolore	-	YT7B-BS	CT 1208
400	Monster	-	YT12B-BS	CT 1212.1
600	M Dark	2001	YT12B-BS	CT 1212.1
600	Monster	2001	YT12B-BS	CT 1212.1
620	Monater/IE/S IE/Sport	2002 - 2003	YT12B-BS	CT 1212.1
696	Monster 696	-	YT12B-BS	CT 1212.1
748	748 Strada Biposto, SP, SPS	1997 - 2000	YB16AL-A2	CT 1216
748	Biposto	2001 - 2003	YT12B-BS	CT 1212.1
748	S R	2001 - 2002	YT12B-BS	CT 1212.1
749	Superbike 749R, S	-	YT12B-BS	CT 1212.1
750	M Dark	2001	YT12B-BS	CT 1212.1
750	M IE/M IE Dark	2002	YT12B-BS	CT 1212.1
750	Monster	2001	YT12B-BS	CT 1212.1
750	New Monster	-	YT12B-BS	CT 1212.1

ОБЪЕМ ДВИГАТЕЛЯ, СМ ³	МОДЕЛЬ МОТОЦИКЛА И СКУТЕРА	ДАТА ВЫПУСКА	СООТВЕТСТВИЕ КОДУ	МОДЕЛЬ DELTA
750	Sport	1989 - 1990	YB16AL-A2	CT 1216
750	Sport	2001 - 2002	YT12B-BS	CT 1212.1
750	SS	1990 - 2000	YB16AL-A2	CT 1216
750	SS IE	2001 - 2002	YT12B-BS	CT 1212.1
800	Monster S	2003	YT12B-BS	CT 1212.1
800	Monster S2R	2005	YT12B-BS	CT 1212.1
800	Supersports	-	YT12B-BS	CT 1212.1
803	Hypermotard 796	-	YT12B-BS	CT 1212.1
803	Monster 795	-	YT12B-BS	CT 1212.1
803	Monster 796	-	YT12B-BS	CT 1212.1
849	Streetfighter 848	-	YT12B-BS	CT 1212.1
849	Superbike 848 EVO	-	YT12B-BS	CT 1212.1
849	Superbike 848 EVO Corse SE	-	YT12B-BS	CT 1212.1
851	Superbike, Strada	1989 - 1990	YB16B-A	CT 1214, EPS 1214
851	Superbike, Strada	1990 - 1991	YB16AL-A2	CT 1216
851	Superbike, Strada	1991 - 1992	YB16AL-A2	CT 1216
888	SP, SPII, SPIV, SPV	1990 - 1995	YB16AL-A2	CT 1216
900	M Chromo	2001	YT12B-BS	CT 1212.1
900	M Dark	2001	YT12B-BS	CT 1212.1
900	M IE2/M IE DARK2	2002	YT12B-BS	CT 1212.1
900	M Metallic/M S	2001	YT12B-BS	CT 1212.1
900	Monster	2000	YT12B-BS	CT 1212.1
900	Monster	1994 - 2000	YB16AL-A2	CT 1216
900	SL	1992 - 1996	YB16AL-A2	CT 1216
900	Sport	2002	YT12B-BS	CT 1212.1
900	SS IE	2001 - 2002	YT12B-BS	CT 1212.1
900	Supersport FE	1997 - 1998	YB16AL-A2	CT 1216
906	Paso	1990 - 1992	YB16-B	CT 1218, EPS 1218
907	I.E. Paso	1990 - 1994	YB16-B	CT 1218, EPS 1218
916	916 Biposto, Senna, Strada	1994 - 1998	YB16AL-A2	CT 1216
916	All Electric Start Models	1994 - 1998	YB16AL-A2	CT 1216
916	Monster S4	1981 - 1983	YT12B-BS	CT 1212.1
916	ST4	2001	YT12B-BS	CT 1212.1
916	ST4	1999 - 2000	YB16AL-A2	CT 1216
944	ST2	2001 - 2003	YT12B-BS	CT 1212.1
992	ST3	-	YT12B-BS	CT 1212.1
994	Suport Touring 2 (ST2)	1997 - 2000	YB16AL-A2	CT 1216
996	996, S, SPS	1999 - 2000	YB16AL-A2	CT 1216
996	Monoposto, Bistro, S	2001	YT12B-BS	CT 1212.1
996	Sport Touring v4S	2002	YT12B-BS	CT 1212.1
996	ST4S ABS	2001	YT12B-BS	CT 1212.1
998	998, 999, R, S	2002 - 2003	YT12B-BS	CT 1212.1
998	Monoposto/S/Biposto	2002 - 2003	YT12B-BS	CT 1212.1
998	ST4	2001	YT12B-BS	CT 1212.1
1000	Desmosedici RR	-	YT12B-BS	CT 1212.1
1000	Monster S2R	-	YT12B-BS	CT 1212.1
1000	Monster S4, S4RS, S4R	2003	YT12B-BS	CT 1212.1
1000	Multistrada	2003	YT12B-BS	CT 1212.1
1000	Supersport HF	2003	YT12B-BS	CT 1212.1
1078	Hypermotard 1100 EVO	-	YT12B-BS	CT 1212.1
1078	Hypermotard 1100 EVO SP	-	YT12B-BS	CT 1212.1

ОБЪЕМ ДВИГАТЕЛЯ, СМ ³	МОДЕЛЬ МОТОЦИКЛА И СКУТЕРА	ДАТА ВЫПУСКА	СООТВЕТСТВИЕ КОДУ	МОДЕЛЬ DELTA
1078	Monster 1100 EVO	-	YT12B-BS	CT 1212.1
1078	Monster Diesel	-	YT12B-BS	CT 1212.1
1098	1098	2007	YTX14-BS	CT 1212
1098	Hypermotard 1100S	2007	YT12B-BS	CT 1212.1
1098	Superbike 1098, S, Tricolore	2007	YT12B-BS	CT 1212.1
1099	Streetfighter S	-	YT12B-BS	CT 1212.1
1198	Diavel	-	YT12B-BS	CT 1212.1
-	All other models	2001 - 2007	YT12B-BS, YT12B-BS*	CT 1212.1
E-TON				
50	Beamer 50	2000 - 2003	YTX5L-BS	CT 1205
EXCELSIOR-HENDERSON				
1386	Super X	1999 - 2000	YTX20HL-BS, YTX20HL-BS, YTX20L-BS	CT 12201, EPS 12201
FANTIC MOTOR				
50	Grinta	1995 - 1996	YT4L-BS, YTX4L-BS, YT4L-BS	CT 1204
80	Koala	1993 - 1996	YB4L-B	CT 1204
50	Koala	1993 - 1997	YB4L-B	CT 1204
50	Leader	1995	YTX4L-BS, YT4L-BS	CT 1204
50	Oasis	-	YB4L-B	CT 1204
50	Pony, SR	1995	YB4L-B	CT 1204
50	Queenie	1995	YTX4L-BS, YT4L-BS	CT 1204
GARELLI				
50	Big Racing	1994	YB4L-B	CT 1204
50	Big Wheel	1994 - 1995	YB4L-B	CT 1204
50	Grinta	1995 - 1996	YTX4L-BS, YT4L-BS	CT 1204
50	Noi	-	YB4L-B	CT 1204
50	Pony, Pony SR	1994 - 1995	YB4L-B	CT 1204
50	Queenie	1995	YTX4L-BS, YT4L-BS	CT 1204
50	Sahel, Team, Urka	-	YB4L-B	CT 1204
50	XLE Tiger	-	YB4L-B	CT 1204
50	503	-	YB4L-B	CT 1204
50	Bullit, Easy Moving, Runner	1997	YB4L-B	CT 1204
50	DNA	-	YTX4L-BS	CT 1204
50	Eaglet	1995 - 1997	YB4L-B	CT 1204
50	Easy Moving	-	YB4L-B	CT 1204
50	GSA (Electric-Starter)	-	YB4L-B	CT 1204
50	Ice	-	YTX4L-BS	CT 1204
50	Runner	1997	YB4L-B	CT 1204
50	Runner	2002	YTX4L-BS	CT 1204
50	Runner Purejet	2002	YB9-B	CT 1210
50	Runner/SP	1997	YB4L-B	CT 1204
50	Sioux El-Starter	-	YB4L-B	CT 1204
50	Stalker, Storm, Top Rally	-	YB4L-B	CT 1204
50	Typhoon, X	1997	YB4L-B	CT 1204
125	GTA (Electric-Starter)	-	YB9-B	CT 1210
125	XR Tiger (Electric-Starter)	-	YB9-B	CT 1210
125	Apache (Electric-Starter)	-	YB9-B	CT 1210
125	Arizona (Electric-Starter)	-	YB9-B	CT 1210
125	Coguar	1999	YB9-B	CT 1210
125	Crono (Electric-Starter)	-	YB9-B	CT 1210
125	CX (Electric-Starter)	-	YB9-B	CT 1210
125	Fast Bike (Electric-Starter)	-	YB9-B	CT 1210

ОБЪЕМ ДВИГАТЕЛЯ, СМ ³	МОДЕЛЬ МОТОЦИКЛА И СКУТЕРА	ДАТА ВЫПУСКА	СООТВЕТСТВИЕ КОДУ	МОДЕЛЬ DELTA
125	Freestyle (Electric-Starter)	-	YB9-B	CT 1210
125	GFR (Electric-Starter)	-	YB9-B	CT 1210
125	KK, KZ (Electric-Starter)	-	YB9-B	CT 1210
125	MX1, MXR (Electric-Starter)	-	YB9-B	CT 1210
125	Nebraska (Electric-Starter)	-	YB9-B	CT 1210
125	R1, R1S (Electric-Starter)	-	YB9-B	CT 1210
125	RTX (Electric-Starter)	-	YB9-B	CT 1210
125	RTX, RV, RX (Electric-Starter)	-	YB9-B	CT 1210
125	Runner FX, SP	-	YB9-B	CT 1210
125	Runner VX4T	-	YT12B-BS	CT 1212.1
125	RV (Electric-Starter)	-	YB9-B	CT 1210
125	SP01SP02 (Electric-Starter)	-	YB9-B	CT 1210
125	TOP Rally (Electric-Starter)	-	YB9-B	CT 1210
125	X	-	YB9-B	CT 1210
125	XR1, XR2 (Electric-Starter)	-	YB9-B	CT 1210
180	Runner SP	1999	YTX12-BS	CT 1212
180	Runner VXR4T	-	YT12B-BS	CT 1212.1
200	Arizona (Kick-Starter)	-	YB9-B	CT 1210
200	Fast Bike (Kick-Starter)	-	YB9-B	CT 1210
200	RTX, RV, RX (Electric-Starter)	-	YB9-B	CT 1210
200	RV (Electric-Starter)	-	YB9-B	CT 1210
250	Pampera	1996 - 2001	YTX4L-BS	CT 1204
320	Pampera	1998 - 2001	YTX4L-BS	CT 1204
370	Pampera	1997	YTX4L-BS	CT 1204
GUANGYANG MOTOR				
100	CK100	-	YTX5L-BS	CT 1205
125	CK125T, CK125-2F	-	YTX7A-BS	CT 1207
150	CK150	-	YTX9-BS	CT 1209
125	KN125T, KK125T	-	YTX7A-BS	CT 1207
GUANGZHOU HUANAN				
-	FYFY	-	YTX4L-BS	CT 1204
-	FYJ	-	12N9-4B-1	CT 1210
-	FYLS/FYFSB	-	YTX7L-BS	CT 1207.1
-	FYT3A	-	YTX5L-BS	CT 1205
-	H2100	-	YTX7A-BS	CT 1207
HAOJIN				
100	HJ100TA	-	YTX7A-BS	CT 1207
100	HJ100TE	-	YTX7A-BS	CT 1207
125	HJ1252,3,5,9,10,15,18	-	12N9-4B-1	CT 1210
125	HJ125T,3,8,B,D,2D	-	YTX7A-BS	CT 1207
150	HJ150910	-	12N9-4B-1	CT 1210
150	HJ150ST	-	YTX9_BS	CT 1209
250	HJ250	-	12N9-4B-1	CT 1210
HARLEY DAVIDSON				
883	XL, XLH (Sportster)	1997 - 2003	YTX20HL-BS, YTX20L-BS	CT 12201, EPS 12201
883	XLH (Sportster)	1986 - 1996	YTX20H-BS, YTX20-BS, YB16-B-CX, YB16-B	CT 1218, EPS 1218
1000	1000 XLX-61, XR1000	1983 - 1985	YTX20H-BS, YTX20-BS, YB16-B-CX, YB16-B	CT 1218, EPS 1218
1000	XL Series (Sportster)	1979 - 1985	YTX20H-BS, YTX20-BS, YB16-B-CX, YB16-B	CT 1218, EPS 1218

ОБЪЕМ ДВИГАТЕЛЯ, СМ ³	МОДЕЛЬ МОТОЦИКЛА И СКУТЕРА	ДАТА ВЫПУСКА	СООТВЕТСТВИЕ КОДУ	МОДЕЛЬ DELTA
1000	XLCR Cafe Racer	1977 - 1978	YTX20H-BS, YTX20-BS, YB16-B-CX, YB16-B	CT 1218, EPS 1218
1100	XL Series (Sportster)	1987 - 1993	YTX20H-BS, YTX20-BS, YB16-B-CX, YB16-B	CT 1218, EPS 1218
1200	FX Series (Electric-Starter)	1971 - 1978	YTX20H-BS, YTX20-BS, YB16-B-CX, YB16-B	CT 1218, EPS 1218
1200	XL, XLH (Sportster)	1987 - 1996	YTX20H-BS, YTX20-BS, YB16-B-CX	CT 1218, EPS 1218
1340	FLT Series	1980-1996	Y50-N18L-A, Y50-N18L-A2	EPS 1220
1340	FLST Classic	с 1993	YB16L-B	EPS 12201
1340	FLST Series	1984-1990	YB16-B	EPS 1218
1340	FLST Series	1991-1996	YB16L-B	EPS 12201
1340	FLST Series	1997-1999	YTX20L-BS	EPS 12201
1340	FXD/FXST Series	1997-1999	YTX20L-BS	EPS 12201
1340	FX/FXR Series	1979-1994	YB16-B	EPS 1218
1340	FXR Series	1999-2000	YB16-B	EPS 1218
1340	FXST/FLST Series	1984-1990	YTX20-BS	EPS 1218
1340	FXST Series	1991-2000	YTX20L-BS	EPS 12201
1340	FL, FLH Series (Touring)	1980 - 1996	YTX24HL-BS, Y50-N18L-A-CX	CT 1220, EPS 1220
1340	FL, FLH Series (Touring)	1997 - 1998	YIX30L, YB30L-B	CT 1230, EPS 1230
1340	FLST Series (Softail)	1991 - 1996	YTX20HL-BS, YTX20L-BS, YB16HL-A-CX	CT 12201, EPS 12201
1340	FLST Series (Softail)	1997 - 1999	YTX20HL-BS, YTX20L-BS	CT 12201, EPS 12201
1340	FX/FXR Series	1979 - 1994	YTX20H-BS, YTX20-BS, YB16-B-CX, YB16-B	CT 1218, EPS 1218
1340	FXD/FXST Series (Dyna)	1991 - 1996	YTX20HL-BS, YTX20L-BS, YB16HL-A-CX	CT 12201, EPS 12201
1340	FXR Series	1999 - 2000	YTX20H-BS, YTX20-BS, YB16-B-CX, YB16-B	CT 1218, EPS 1218
1340	FXST/FLST Series (Softail)	1984 - 1990	YTX20H-BS, YTX20-BS, YB16-B-CX, YB16-B	CT 1218, EPS 1218
1450	FLST Series	2000-2003	YTX20L-BS	EPS 12201
1450	FXD Series	1999-2006	YTX20L-BS	EPS 12201
1450	FXST, FLST Series	2000-2006	YTX20L-BS	EPS 12201
1450	FL, FLH Series (Touring)	1999	YIX30L, YB30L-B	CT 1230, EPS 1230
1450	FL, FLH Series (Touring)	2000 - 2006	YIX30L	CT 1230, EPS 1230
1580	FL, FLH Series	2007-2010	YTX20L-BS	EPS 12201
1580	FXD Series	2007-2010	YTX20L-BS	EPS 12201
1580	FXST, FLST Series	2007-2010	YTX20L-BS	EPS 12201
1580	FL, FLH Series (Touring)	2007 - 2010	YIX30L	CT 1230, EPS 1230
1580	FXD Series (Dyna)	2007 - 2010	YTX20HL-BS, YTX20L-BS	CT 12201, EPS 12201
1580	FXST, FLST Series (Softail)	2007 - 2010	YTX20HL-BS, YTX20L-BS	CT 12201, EPS 12201
1584	FL, FLH Series (Touring)	2007 - 2011	YIX30L-BS	CT 1230, EPS 1230
1690	FLH, FLT (Touring)	2010 - 2012	YIX30L-BS	CT 1230, EPS 1230
1803	CVO FLH (Touring)	2010 - 2012	YIX30L-BS	CT 1230, EPS 1230
HERCULES (SACHS)				
50	Gipsy	1995	YB4L-B	CT 1204
50	KX5	1993 - 1997	YB4L-B	CT 1204
50	Limbo L, M, MA, ML	1995 - 1997	YB4L-B	CT 1204
50	Reggage, Reggage Splinter	1996 - 1997	YB4L-B	CT 1204
50	Samba, Swing	1994 - 1997	YB4L-B	CT 1204
125	W2000 Wankel	-	YB18L-A	CT 12201, EPS 12201
HMZ				
50	Cab	1996	YTX4L-BS, YT4L-BS	CT 1204

ОБЪЁМ ДВИГАТЕЛЯ, СМ ³	МОДЕЛЬ МОТОЦИКЛА И СКУТЕРА	ДАТА ВЫПУСКА	СООТВЕТСТВИЕ КОДУ	МОДЕЛЬ DELTA
HONDA				
50	Benly 50	2011	YTX4L-BS, YT4L-BS	CT 1204
50	Bite	2001	YTZ7S	CT 1205, CT 1207.2
50	C110	2009	YTZ7S	CT 1205, CT 1207.2
50	C50SW	1994	YB4L-B	CT 1204
50	CHF50	2009	YTZ7S	CT 1205, CT 1207.2
50	CHF50 Metropolitan, II, SP	2002 - 2007	YTZ7S	CT 1205, CT 1207.2
50	Dio Z4	2002	YTZ7S	CT 1205, CT 1207.2
50	Dio50 (SP50 Dio)	1993 - 1994	YTX4L-BS, YT4L-BS	CT 1204
50	Fifty	-	YB4L-B	CT 1204
50	Giorcub	2001	YTZ7S	CT 1205, CT 1207.2
50	Giorno (A-AF24)	1992	YTR4A-BS	CT 12026
50	Giorno (JBH-AF70)	2011	YTX4L-BS	CT 1204
50	Giorno Crea	2003	YTZ7S	CT 1205, CT 1207.2
50	Gorilla	2001	YTR4A-BS	CT 12026
50	GP Dio	2000	YTX4L-BS	CT 1204
50	Gyro Canopy (JBH-TA03)	2008	YTZ7S	CT 1205, CT 1207.2
50	Gyro Canopy (TA02)	2000	YTX7L-BS	CT 1207.1
50	Gyro Up	2000	YTX4L-BS	CT 1204
50	Gyro X	2000	YTX4L-BS	CT 1204
50	Gyro X Standard	2008	YTZ7S	CT 1205, CT 1207.2
50	Julio	2001	YTZ7S	CT 1205, CT 1207.2
50	KGB	1999	YTZ7S	CT 1205, CT 1207.2
50	Lead	2001	YTX4L-BS, YT4L-BS, YTZ7S	CT 1204, CT 1205, CT 1207.2
50	Little Cub	2000	YTX4L-BS, YT4L-BS	CT 1204
50	Monkey	-	YTR4A-BS	CT 12026
50	NB50 Aero	1985 - 1987	YTX4L-BS	CT 1204
50	NB50, M	1983 - 1987	YTX4L-BS, YT4L-BS	CT 1204
50	NB50M Aero	1983 - 1984	YB4L-B	CT 1204
50	ND50 M	1982	YB4L-B	CT 1204
50	NH50 MS	1986 - 1998	YB4L-B	CT 1204
50	NJ50	-	YTZ7S	CT 1205, CT 1207.2
50	NN50MD Gyro	1984	YB4L-B	CT 1204
50	NP50, M Sky	1997	YB4L-B	CT 1204
50	NPS50	2010	YTZ7S	CT 1205, CT 1207.2
50	NPS50, S Ruckus	2003 - 2007	YTZ7S	CT 1205, CT 1207.2
50	NQ50 Spree	1984 - 1985	YB4L-B	CT 1204
50	NQ50 Spree, 50D SS	1986 - 1987	YTX4L-BS	CT 1204
50	NQ50, M	1985	YB4L-B	CT 1204
50	NQ50, M	1986 - 1987	YTX4L-BS, YT4L-BS	CT 1204
50	NU50M Urban Express Deluxe	1982 - 1983	YB4L-B	CT 1204
50	NX50M Express SR	1981 - 1982	YB4L-B	CT 1204
50	PK Wallaroo	-	YTX4L-BS	CT 1204
50	PK50, M, SM	1990 - 1999	YTX4L-BS, YT4L-BS	CT 1204
50	Press Cub	-	YTX4L-BS, YT4L-BS	CT 1204
50	PX50 MS	1984	YB4L-B	CT 1204
50	PXR	-	YB4L-B	CT 1204
50	SA Vision	-	YTX4L-BS	CT 1204
50	SA50 Elite LX, S, SR	1988 - 2001	YTX4L-BS	CT 1204
50	SB50 (All)	1988 - 1990	YTX4L-BS	CT 1204
50	SC01	1997	YTX4L-BS, YT4L-BS	CT 1204

ОБЪЕМ ДВИГАТЕЛЯ, СМ ³	МОДЕЛЬ МОТОЦИКЛА И СКУТЕРА	ДАТА ВЫПУСКА	СООТВЕТСТВИЕ КОДУ	МОДЕЛЬ DELTA
50	SC01	2001	YTX4L-BS	CT 1204
50	SE50	1988 - 1989	YTX4L-BS, YT4L-BS	CT 1204
50	SE50 Elite (All)	1987	YTX4L-BS	CT 1204
50	SFX50 Sport	1995 - 1999	YTR4A-BS	CT 12026
50	SG50M	1990	YTX4L-BS, YT4L-BS	CT 1204
50	SGX50 Sky	1997	YTX4L-BS, YT4L-BS	CT 1204
50	SH50	1987 - 1989	YB4L-B	CT 1204
50	SH50 Scoopy	1996 - 1997	YTR4A-BS	CT 12026
50	SH50 Scoopy, Crea	2001	YTZ7S	CT 1205, CT 1207.2
50	Shadow 50	1997	YTX4L-BS, YT4L-BS	CT 1204
50	Shadow 50	2001	YTX4L-BS	CT 1204
50	SJ50 Bali	1997	YTR4A-BS	CT 12026
50	SK50, M	1992 - 1994	YTX4L-BS, YT4L-BS	CT 1204
50	SK50, M	1997 - 1998	YTR4A-BS	CT 12026
50	Sky	2000	YTX4L-BS	CT 1204
50	Sky Dax	1999	YTX4L-BS, YT4L-BS	CT 1204
50	Sky Vetro	1999	YTR4A-BS	CT 12026
50	SP Dio	-	YTX4L-BS	CT 1204
50	SR50	1997	YTX4L-BS	CT 1204
50	ST50 Dax	1988 - 1997	YTX4L-BS, YT4L-BS	CT 1204
50	Super Cub 50	2007	YTX4L-BS, YT4L-BS	CT 1204
50	SXR	-	YTR4A-BS	CT 12026
50	SZX50	2000	YTR4A-BS	CT 12026
50	Tact	2001	YTZ7S	CT 1205, CT 1207.2
50	TC50	2000	YTX7L-BS	CT 1207.1
50	TG50 Gyro S (All)	1985 - 1986	YTX4L-BS	CT 1204
50	Vision 50	1993 - 1994	YTX4L-BS, YT4L-BS	CT 1204
50	X8R-X/X8R-S	1999	YTR4A-BS	CT 12026
50	Z50J	1992	YTR4A-BS	CT 12026
50	ZB50	1988	YTX4L-BS	CT 1204
50	ZB50P Monkey	1988	YTX4L-BS, YT4L-BS	CT 1204
50	Zoomer	2001	YTZ7S	CT 1205, CT 1207.2
50	ZX50	1994	YTR4A-BS	CT 12026
70	C70CMP	1997	YB4L-B	CT 1204
70	C70W	1995	YB4L-B	CT 1204
70	CT70	1991 - 1994	YTX4L-BS	CT 1204
70	CT70 (Canada)	1991 - 1994	YTX4L-BS, YT4L-BS	CT 1204
70	ST70	1989 - 1994	YTX4L-BS, YT4L-BS	CT 1204
75	SA75M	1991	YTX4L-BS, YT4L-BS	CT 1204
80	CH80	-	YTX5L-BS, YT5L-BS	CT 1205
80	CH80 Elite	1993 - 2007	YTX5L-BS	CT 1205
80	NH80 Aero	1985	YTX5L-BS	CT 1205
90	C90 CW	1995	YB4L-B	CT 1204
90	EZ90 Cub	1991 - 1996	YTX5L-BS	CT 1205
90	Shadow 90	1999	YTX4L-BS, YT4L-BS	CT 1204
90	Shadow 90	-	YTX5L-BS	CT 1205
90	Super Cub	-	YTX4L-BS, YT4L-BS	CT 1204
90	TH90T	1996	YTX4L-BS, YT4L-BS	CT 1204
100	BC100	-	YTX4L-BS, YT4L-BS	CT 1204
100	C100-MA	1987	YTX4L-BS, YT4L-BS	CT 1204
100	C100-TH	1992	YTX4L-BS, YT4L-BS	CT 1204

ОБЪЁМ ДВИГАТЕЛЯ, СМ ³	МОДЕЛЬ МОТОЦИКЛА И СКУТЕРА	ДАТА ВЫПУСКА	СООТВЕТСТВИЕ КОДУ	МОДЕЛЬ DELTA
100	EX Bali	1997	YTX5L-BS, YT5L-BS	CT 1205
100	Lead	2008	YTX7L-BS	CT 1207.1
100	NF100, M	1997	YTX5L-BS	CT 1205
100	NH100-1D	1998	YTX5L-BS	CT 1205
100	SCV100	2003	YTX5L-BS	CT 1205
100	SH100	2000	YTX5L-BS	CT 1205
100	SH100 Scoopy	1996	YTX5L-BS, YT5L-BS	CT 1205
100	SJ Bali EX	-	YTX5L-BS, YT5L-BS	CT 1205
110	Benry 110	2012	YTX4L-BS	CT 1204
110	C110	2009	YTZ7S	CT 1205, CT 1207.2
110	C110B	2010	YTZ7S	CT 1205, CT 1207.2
110	Dio 110	2011	YTX7L-BS	CT 1207.1
110	NT110MV	1997	YB4L-B	CT 1204
110	NZ110 MM	1993	YB4L-B	CT 1204
110	Super Cub 110	2009	YTZ7S	CT 1205, CT 1207.2
110	Super Cub 110 Pro	2009	YTZ7S	CT 1205, CT 1207.2
125	CA125	1995 - 1996	YTX7L-BS	CT 1207.1
125	CA125 Rebel	1995 - 1997	YTX7L-BS	CT 1207.1
125	CB125 T, T II	1990 - 1993	12N9-4B-1	CT 1210
125	CB125 TD	1982	YB9-B	CT 1210
125	CD125 T	1981 - 1982	YB9-B, 12N9-4B-1	CT 1210
125	CG125 (Electric-Starter)	-	YTX5L-BS	CT 1205
125	CG125 (Kick-Stater)	-	YTX4L-BS, YT4L-BS	CT 1204
125	CH125	1984	YB9-B	CT 1210
125	CH125 Elite	1984	YB9-B	CT 1210
125	CH125 Spacy	1988 - 1995	YTX9-BS	CT 1209
125	CHA125T	1996	YTX9-BS	CT 1209
125	City Fly	1998	YTX5L-BS	CT 1205
125	CLR125	1999	YTX5L-BS	CT 1205
125	CM125 C	1982 - 1994	12N9-4B-1	CT 1210
125	CMX	-	YTX7L-BS	CT 1207.1
125	CRM	-	YTX4L-BS	CT 1204
125	CRM125 R	1990	YTX4L-BS, YT4L-BS	CT 1204
125	FES125	2000	YTX9-BS	CT 1209
125	FES125, Panteon	2003	YTX7L-BS	CT 1207.1
125	NES125, Dylan	2000	YTX7L-BS	CT 1207.1
125	NSR125 F III/R/R2/Raiden	1992	YTX5L-BS	CT 1205
125	NSR125 R	1997	YTX5L-BS	CT 1205
125	NX125	-	12N9-4B-1	CT 1210
125	NX125	1988 - 1990	YTX7L-BS	CT 1207.1
125	NX125 Transcity	1997	YTX7L-BS	CT 1207.1
125	NXR125	-	YTX5L-BS	CT 1205
125	Pantheon 125	1999	YTX9-BS	CT 1209
125	PCX 125	2010	YTZ7S	CT 1205, CT 1207.2
125	SES125	2000	YTX7L-BS	CT 1207.1
125	SH125	2013	YTZ7S	CT 1205, CT 1207.2
125	SH125	2001 - 2012	YTX7L-BS	CT 1207.1
125	Shadow 125	1999	YTX7L-BS	CT 1207.1
125	Spacy 125	2001	YTZ12S	CT 1211
125	VT125 Shadow	-	YTX7L-BS	CT 1207.1
125	VT125C	2001	YTZ7S	CT 1205, CT 1207.2

ОБЪЁМ ДВИГАТЕЛЯ, СМ ³	МОДЕЛЬ МОТОЦИКЛА И СКУТЕРА	ДАТА ВЫПУСКА	СООТВЕТСТВИЕ КОДУ	МОДЕЛЬ DELTA
125	WW125EX	2010	YTZ7S	CT 1205, CT 1207.2
125	XL125R/Pais Dakar	1985 - 1987	12N9-4B-1	CT 1210
125	XLR125R	1998	YTX7A-BS	CT 1207
125	XLV125 Valadero	2001	YTZ7S	CT 1205, CT 1207.2
150	CG150 Titan	-	YTX7L-BS	CT 1207.1
150	CH150 Elite	1987	YTX9-BS	CT 1209
150	CH150 Elite Deluxe	1985 - 1986	YB9-B	CT 1210
150	CRF150F	2006 - 2007	YTZ7S, YTX5L-BS	CT 1205, CT 1207.2
150	FES150	2003	YTX7L-BS	CT 1207.1
150	FES150	1999 - 2002	YTX9-BS	CT 1209
150	Foresight 150	-	YTX7L-BS	CT 1207.1
150	NES150	2003	YTX7L-BS	CT 1207.1
150	NES150Z	2001	YTX7L-BS	CT 1207.1
150	Pantheon	-	YTX9-BS	CT 1209
150	PCX 150	2012	YTZ7S	CT 1205, CT 1207.2
150	SES150	2000	YTX7L-BS	CT 1207.1
150	SH150	2012	YTX7L-BS	CT 1207.1
150	SH150	2013	YTZ7S	CT 1205, CT 1207.2
150	XLR150	2000	YTX5L-BS	CT 1205
160	CB160 Sport	1965 - 1969	YB9-B, 12N9-4B-1	CT 1210
160	CL160 Scrambler	1966 - 1968	YB9-B, 12N9-4B-1	CT 1210
175	CB175 Super Sport	1969 - 1973	YB9-B, 12N9-4B-1	CT 1210
175	CL175 Scrambler	1968 - 1973	YB9-B, 12N9-4B-1	CT 1210
200	CB200 T	1974 - 1976	YB9-B, 12N9-4B-1	CT 1210
200	CL200 Scrambler	1974	YB9-B, 12N9-4B-1	CT 1210
200	CM200 T	1985 - 1988	YTX12-BS	CT 1212
200	CM200 T	1987 - 1989	12N9-4B-1	CT 1210
200	CM200 T Twinstar	1981 - 1982	YB9-B, 12N9-4B-1	CT 1210
200	CT200	1986 - 1989	YB9-B	CT 1210
200	TLR200 Reflex	1986 - 1987	YTX4L-BS	CT 1204
200	TR200	1986	YTX9-BS	CT 1209
200	TR200	1987	YTX7A-BS	CT 1207
200	TR200 Fat Cat	1986	YTX9-BS	CT 1209
200	TR200 Fat Cat	1987	YTX7A-BS	CT 1207
200	XL200 R/Paris Dakar	1983 - 1984	12N9-4B-1	CT 1210
200	XR200	2000	YTX7L-BS	CT 1207.1
223	CB223S	2010	YTZ7S	CT 1205, CT 1207.2
225	FTR	-	YTX5L-BS	CT 1205
230	CRF230F, L	2003 - 2007	YTZ7S, YTX5L-BS	CT 1205, CT 1207.2
230	SL230	-	YTX5L-BS	CT 1205
230	XR230	2001	YTZ7S	CT 1205, CT 1207.2
250	CA250 T	1995	YTX7L-BS	CT 1207.1
250	CA250TS	1997	YTX7L-BS	CT 1207.1
250	CB250	1991 - 1997	YTX7L-BS	CT 1207.1
250	CB250 Nighthawk	1991 - 2007	YTX7L-BS	CT 1207.1
250	CB250 RS	1980	12N9-4B-1	CT 1210
250	CB250FV Hornet	-	YTX7L-BS	CT 1207.1
250	CBR250R	2011	YTX7L-BS	CT 1207.1
250	CBR250RR	-	YTX7L-BS	CT 1207.1
250	CBX250 Twister	-	YTX7L-BS	CT 1207.1
250	CBX250, RS-YA	1985 - 1987	YTX9-BS	CT 1209

ОБЪЁМ ДВИГАТЕЛЯ, СМ ³	МОДЕЛЬ МОТОЦИКЛА И СКУТЕРА	ДАТА ВЫПУСКА	СООТВЕТСТВИЕ КОДУ	МОДЕЛЬ DELTA
250	CD250 U	1985 - 1989	YTX9-BS	CT 1209
250	CH250	1987 - 1989	YTX12-BS	CT 1212
250	CH250 Elite	1985 - 1990	YTX12-BS	CT 1212
250	CJ250 T	-	YB9-B	CT 1210
250	CL250 S	1982	YB9-B	CT 1210
250	CM250 C	1982 - 1985	YB9-B	CT 1210
250	CM250, Custom	1982 - 1983	YB9-B	CT 1210
250	CMX250	-	YTX7L-BS	CT 1207.1
250	CMX250 C Rebel	1996 - 2007	YTX7L-BS	CT 1207.1
250	CMX250C3	2001	YTX7L-BS	CT 1207.1
250	CN250 Helix, Fusion Type XX	1986 - 2007	YTX12-BS	CT 1212
250	CRF250L	2012	YTX7L-BS	CT 1207.1
250	CRF250X, XD	2004 - 2007	YTZ7S, YTX5L-BS	CT 1205, CT 1207.2
250	Faze	2009	YTZ12S	CT 1211
250	FES250 Foresight	2001	YTZ12S	CT 1211
250	FES250V Foresight	1998 - 2000	YTX12-BS	CT 1212
250	Forza X, Z	2001	YTZ12S	CT 1211
250	NS250S	2001	YTZ12S	CT 1211
250	NSR250RR/R	1997	YTX4L-BS, YT4L-BS	CT 1204
250	NSS250	2010	YTZ12S	CT 1211
250	NSS250 Jazz	2001	YTZ12S	CT 1211
250	NSS250 Reflex	2001 - 2007	YTZ12S	CT 1211
250	NX250	1988 - 1996	YTX7L-BS	CT 1207.1
250	PS250 Big Ruckus	2005 - 2006	YTZ12S	CT 1211
250	SM250	2009	YTZ12S	CT 1211
250	VT250	1990 - 1995	YTX7L-BS	CT 1207.1
250	VT250C V-Twin Magna	-	YTX7L-BS	CT 1207.1
250	VT250CS	1997	YTX7L-BS	CT 1207.1
250	VTR250	2010	YTZ7S	CT 1205
250	VTR250 Interceptor VTR	1988 - 1990	YB9-B	CT 1210
250	XR250	-	YTX5L-BS	CT 1205
250	XR250 L, R	1991 - 1998	YTX4L-BS	CT 1204
250	XR250 Tornado	-	YTX7L-BS	CT 1207.1
300	SH300	2010	YTZ12S	CT 1211
360	CJ360T	1976 - 1977	YB9-B, 12N9-4B-1	CT 1210
400	CB400 SS	2003	YTR4A-BS	CT 12026
400	CB400 Super Four	2001	YTZ10S	CT 1210.1
400	CB400F CB-1	1989 - 1990	YTX9-BS	CT 1209
400	CB400SF/SB	2010	YTZ10S	CT 1210.1
400	CB400T Hawk I	1978 - 1979	YB9-B, 12N9-4B-1	CT 1210
400	CBR400RRR	1986 - 1989	YTX9-BS	CT 1209
400	NS400 R/Raiden	-	YTX5L-BS	CT 1205
400	NS400R	1985	YTX5L-BS, YT5L-BS	CT 1205
400	NV400 DC Shadow	2001	YTX14-BS	CT 1212
400	NV400 DC Shadow Skasher	2001	YTZ10S	CT 1210.1
400	NV400 Steed	2001	YTZ10S	CT 1210.1
400	NV400C	1995	YTX9-BS	CT 1209
400	RVF400(NC35)	-	YTX7A-BS	CT 1207
400	Shadow Classic 400	2008	YTZ10S	CT 1210.1
400	Shadow Custom 400	2008	YTZ10S	CT 1210.1
400	Silver Wing 400	2001	YTZ12S	CT 1211

ОБЪЕМ ДВИГАТЕЛЯ, СМ ³	МОДЕЛЬ МОТОЦИКЛА И СКУТЕРА	ДАТА ВЫПУСКА	СООТВЕТСТВИЕ КОДУ	МОДЕЛЬ DELTA
400	Silver Wing GT400	2009	YTZ12S	CT 1211
400	VFR400R III (NC30)	1990 - 1991	YTX7A-BS	CT 1207
400	VT400S	2010	YTZ10S	CT 1210.1
450	CRF450X, XD	2005 - 2007	YTZ7S	CT 1205, CT 1207.2
500	CB500	2004	YTZ10S	CT 1210.1
500	CB500S	1998 - 1999	YTX9-BS	CT 1209
500	CBF500	2004	YTZ10S	CT 1210.1
500	CBR500F	1987 - 1989	YTX9-BS	CT 1209
500	NX500	1988 - 1995	YTX9-BS	CT 1209
582	FSC600 Silver Wing	2002 - 2007	YTZ12S	CT 1211
600	CB600 F, Hornet, ABS	2001 - 2007	YTX7L-BS	CT 1207.1
600	CB600 SF	2002	YTZ7S, YTX7L-BS	CT 1205, CT 1207.1, CT 1207.2
600	CB600F	2007	YTZ10S	CT 1210.1
600	CB600F (599)	2004 - 2006	YTX7L-BS	CT 1207.1
600	CBF600	2007	YTZ10S	CT 1210.1
600	CBF600N, NA	2003 - 2007	YTX7L-BS	CT 1207.1
600	CBF600S, SA	2003 - 2007	YTX7L-BS	CT 1207.1
600	CBR600	1987 - 2000	YTX9-BS	CT 1209
600	CBR600 F, F II, F III, SE	1995 - 1999	YTX9-BS	CT 1209
600	CBR600 F4i, 600RR	2001 - 2006	YTZ10S	CT 1210.1
600	CBR600F	-	YTZ10S	CT 1210.1
600	CBR600F/SP	2001	YTZ10S	CT 1210.1
600	CBR600F/SP	1987 - 2000	YTX9-BS	CT 1209
600	CBR600FS/SX	2001	YTZ10S	CT 1210.1
600	CBR600RR	2009	YTZ10S	CT 1210.1
600	FJS600, Silver Wing	2001	YTZ12S	CT 1211
600	FJS600DB/AB	2010	YTZ12S	CT 1211
600	FSC600	2010	YTZ12S	CT 1211
600	Hornet 600	1998	YTX7L-BS	CT 1207.1
600	NTV600	1988 - 1992	YTX9-BS	CT 1209
600	NV600C	1989 - 1994	YTX9-BS	CT 1209
600	Shadow 600	-	YTX9-BS	CT 1209
600	Silver Wing GT 600	2009	YTZ12S	CT 1211
600	VT600 C Shadow	1988 - 1999	YTX9-BS	CT 1209
600	VT600 C, CD Shadow Deluxe	2004 - 2007	YTZ10S	CT 1210.1
600	VT600C	1988 - 1997	YTX9-BS	CT 1209
600	VT600C, CD Shadow Deluxe, VLX	1988 - 2003	YTX9-BS	CT 1209
650	Deauville 650	-	YTX9-BS	CT 1209
650	FX650	2001	YTX9-BS	CT 1209
650	NT650 Hawk GT	1988 - 1991	YTX9-BS	CT 1209
650	NT650V	-	YTX9-BS	CT 1209
650	NTV650 Revere	1988 - 1997	YTX9-BS	CT 1209
650	NX650	1988 - 1989	YTX9-BS	CT 1209
650	NX650 Dominator	1988 - 1997	YTX9-BS	CT 1209
650	SLR650	1997 - 1998	YTX9-BS	CT 1209
650	Vigor 650	1999	YTX9-BS	CT 1209
650	XL650, V, Transalp	2001	YTZ12S	CT 1211
650	XR650L	1993 - 2007	YTX9-BS	CT 1209
680	DN-01	2008	YTZ14S	CT 1211
700	Integra	2012	YTZ12S	CT 1211
700	NC700	-	YTZ12S	CT 1211

ОБЪЕМ ДВИГАТЕЛЯ, СМ ³	МОДЕЛЬ МОТОЦИКЛА И СКУТЕРА	ДАТА ВЫПУСКА	СООТВЕТСТВИЕ КОДУ	МОДЕЛЬ DELTA
700	NC700S, X	2012	YTZ12S	CT 1211
700	XL700V	2011	YTZ14S	CT 1211
750	CB750A Hondamatic	1976 - 1978	YTX24HL-BS, Y50-N18L-A-CX, Y50-N18L-A	CT 1220, EPS 1220
750	CR750 45	-	YTX9-BS	CT 1209
750	NR	1992	YTX12-BS	CT 1212
750	NV750 Shadow Slasher	2001	YTZ14S	CT 1211
750	NV750, Shadow	1997 - 1998	YTZ14S, YTX14-BS	CT 1211, CT 1212
750	RVF (RC45)	-	YTX14-BS	CT 1212
750	RVF750R (RC45)	1994 - 1995	YTX9-BS	CT 1209
750	VF750C	1995 - 1997	YTX12-BS	CT 1212
750	VF750C Magna	1993 - 1994	YTX9-BS	CT 1209
750	VF750C, C2, D Magna	1994 - 2003	YTX12-BS	CT 1212
750	VFR750F	1987 - 1989	YTX12-BS	CT 1212
750	VFR750R (RC30)	1988 - 1990	YTX9-BS	CT 1209
750	VT750	2010	YTZ14S	CT 1211
750	VT750 C	-	YTZ14S	CT 1211
750	VT750C Shadow	1998 - 2000	YTX14-BS	CT 1212
750	VT750C, CA, C2	2004 - 2008	YTZ12S	CT 1211
750	VT750CD, CD2 Shadow Deluxe	1998 - 2002	YTX14-BS	CT 1212
750	VT750CDA, B, C, D Shadow, A.C.E. Deluxe	2002 - 2003	YTX14-BS	CT 1212
750	VT750DC, A, B Shadow Spirit	2001 - 2007	YTZ14S	CT 1211
750	VT750S	-	YTZ14S	CT 1211
750	XRV750 African Twin	-	YTX14-BS	CT 1212
800	PC800 Pacific Coast	1989 - 1998	YTX12-BS	CT 1212
800	VFR800	2001	YTZ12S	CT 1211
800	VFR800, A Interceptor, ABS	2002 - 2007	YTZ12S	CT 1211
800	VFR800F I	2002	YTZ12S, YTX12-BS	CT 1211, CT 1212
800	VFR800FI Interceptor	1998 - 2001	YTX12-BS	CT 1212
800	VFR800P	2001	YTZ14S	CT 1211
800	VFR800X	-	YTZ12S	CT 1211
900	CB900F Hornet	2002	YTZ10S	CT 1210.1
900	CBR900R, RR FireBlade	1992 - 1999	YTX9-BS	CT 1209
900	CBR900RR FireBlade	2000 - 2002	YTZ10S	CT 1210.1
900	CBR929R	2000	YTZ10S	CT 1210.1
900	CBR954RR	2001	YTZ10S	CT 1210.1
919	CB900F (919)	2002 - 2006	YTZ10S	CT 1210.1
929	CBR929RR, RE	2000 - 2001	YTZ10S	CT 1210.1
954	CBR954RR	2002 - 2003	YTZ10S	CT 1210.1
1000	CB1000	1994 - 1995	YTX12-BS	CT 1212
1000	CB1000F	1993 - 1996	YTX12-BS	CT 1212
1000	CB1000FT	1993 - 1996	YTX12-BS	CT 1212
1000	CB1000R	2009	YTZ10S	CT 1210.1
1000	CBF1000F	2009	YTZ10S	CT 1210.1
1000	CBR1000RR	2010	YTZ7S	CT 1205, CT 1207.2
1000	CBR1000RR (ABS)/RA	2010	YTZ10S	CT 1210.1
1000	CBR1000RR Fireblade	2007	YTZ7S	CT 1205
1000	CBR1000RR Fireblade	2004 - 2007	YTZ10S	CT 1210.1
1000	CBX1000	1979	YB18L-A	CT 12201, EPS 12201
1000	CBX1000 (Opt)	1981	YB18L-A	CT 12201, EPS 12201
1000	CBX1000 Super Sport	1979 - 1982	YTX20HL-BS, YTX20L-BS, YB18L-A	CT 12201, EPS 12201

ОБЪЁМ ДВИГАТЕЛЯ, СМ ³	МОДЕЛЬ МОТОЦИКЛА И СКУТЕРА	ДАТА ВЫПУСКА	СООТВЕТСТВИЕ КОДУ	МОДЕЛЬ DELTA
1000	CBX1000 Super Sport (Opt)	1982	YTX24HL-BS, Y50-N18L-A-CX, Y50-N18L-A	CT 1220, EPS 1220
1000	GL1000, LTD, K Gold Wing	1975 - 1979	YTX24HL-BS, Y50-N18L-A-CX, Y50-N18L-A	CT 1220, EPS 1220
1000	RVT1000R RC51	2000 - 2006	YTZ12S	CT 1211
1000	Varadeo	1999	YTX14-BS	CT 1212
1000	VF1000F Boldr	1985	YB16B-A	CT 1214, EPS 1214
1000	VF1000F Interceptor	1984 - 1985	YB16B-A	CT 1214, EPS 1214
1000	VF1000R, F	1984 - 1986	YB16B-A	CT 1214, EPS 1214
1000	VTR1000F	2001	YTZ12S	CT 1211
1000	VTR1000F	1997 - 2000	YTX12-BS	CT 1212
1000	VTR1000F Super Hawk	1997 - 2000	YTX12-BS	CT 1212
1000	VTR1000F Super Hawk	2001 - 2005	YTZ12S	CT 1211
1000	VTR1000SP	2000	YTZ12S	CT 1211
1000	VTR1000SP II	2004	YTX12-BS	CT 1212
1100	CB1100, C, AC	2009	YTZ14S	CT 1211
1100	CB1100SF	2000 - 2001	YTX12-BS	CT 1212
1100	CBR1100 XX	2001	YTZ12S	CT 1211
1100	CBR1100 XX Blackbird	1997 - 2000	YTX12-BS	CT 1212
1100	GL1100 Gold Wing	1980 - 1983	YTX24HL-BS, Y50-N18L-A-CX, Y50-N18L-A	CT 1220, EPS 1220
1100	ST1100, A Police, Pan Eur.	1990	YTX14-BS	CT 1212
1100	ST1100, ABS-TCS, 1100A	1991 - 2002	YTX14H-BS, YTX14-BS	CT 1214, CT 1212
1100	VF1100C V65 Magna	1983 - 1986	YTX20H-BS, YTX20-BS, YB18-A	CT 1218, EPS 1218
1100	VF1100S V65 Sabre	1984 - 1985	YTX20HL-BS, YTX20L-BS, YB18L-A	CT 12201, EPS 12201
1100	VT1100 C2 Shadow Sabre	2000 - 2004	YTX14-BS	CT 1212
1100	VT1100C Shadow Spirit	1985 - 1997	YTZ14S, HYB16A-AB	CT 1211
1100	VT1100C, C3, T Shadow (Spirit, Aero, A. C. E. Tourer)	1998 - 2000	YTZ14S, HYB16A-AB	CT 1211
1100	VT1100C, C3, T Shadow (Spirit, Aero, A. C. E. Tourer)	2001 - 2007	YT14AH-BS, YTX14-BS	CT 1212
1100	VT1100C2 Shadow A. C. E.	1995 - 1999	YTZ14S, HYB16A-AB	CT 1211
1100	VT1100C2 Shadow Sabre	2000 - 2007	YTX14-BS	CT 1212
1200	GL1200 Gold Wing	1984 - 1987	YTX24HL-BS, Y50-N18L-A-CX, Y50-N18L-A	CT 1220, EPS 1220
1200	VFR1200F, FD, X	2009	YTZ14S	CT 1211
1300	CB1300 Super Four	2001	YTZ14S	CT 1211
1300	CB1300DC X4 Type LD	2001	YTX14-BS	CT 1212
1300	Pan-European	2004	YTZ14S	CT 1211
1300	ST1300	2009	YTZ14S	CT 1211
1300	ST1300, A, P, ABS	2003 - 2006	YTZ14S	CT 1211
1300	STX1300	2001	YTZ14S	CT 1211
1300	VT1300CS, CR, CXA, CT	2009	YTZ14S	CT 1211
1300	VTX1300C, S Retro	2003 - 2007	YTX14-BS	CT 1212
1300	VTX1300R, S, C	2005	YTX14-BS	CT 1212
1300	X4	-	YTX14-BS	CT 1212
1500	GL1500 A Aspencade	1995 - 1997	Y50-N18L-A3	CT 1220, EPS 1220
1500	GL1500 C (F6C)	-	YTX14-BS	CT 1212
1500	GL1500 Gold Wing	1988 - 2000	YTX24HL-BS, Y50-N18L-A3	CT 1220, EPS 1220
1500	GL1500 I Gold Wing Inter.	1991 - 1996	Y50-N18L-A3	CT 1220, EPS 1220
1500	GL1500 SE Gold Wing SE	1991 - 2000	Y50-N18L-A3	CT 1220, EPS 1220
1500	GL1500 Valkyrie	1997 - 2003	YTX14H-BS, YTX14-BS	CT 1212, CT 1214, EPS 1214
1800	VTX1800C, F, N, R Retro, S	2002 - 2007	YTX20HL-BS, YTX20L-BS	CT 12201, EPS 12201

ОБЪЕМ ДВИГАТЕЛЯ, СМ ³	МОДЕЛЬ МОТОЦИКЛА И СКУТЕРА	ДАТА ВЫПУСКА	СООТВЕТСТВИЕ КОДУ	МОДЕЛЬ DELTA
Norton				
1200	42499	0 - 2010	YTX20CH-BS	EPS 1218.1
1200	Corsaro, Veloce, Avio	0 - 2010	YTX20CH-BS	EPS 1218.1
1200	Granpasso	0 - 2010	YTX20CH-BS	EPS 1218.1
1200	Scrambler	0 - 2010	YTX20CH-BS	EPS 1218.1
1200	Sport	0 - 2010	YTX20CH-BS	EPS 1218.1
HUSABERG				
50	All Electric Start Models	1997 - 2000	YTX9-BS	CT 1209
50	All Electric Start Models	2001 - 2002	YTX5L-BS	CT 1205
450	FE450e/6	-	YTZ7S	CT 1205, CT 1207.2
550	FE550e/6	-	YTZ7S	CT 1205, CT 1207.2
650	FE650e/6	-	YTZ7S	CT 1205, CT 1207.2
450	FS450e/6	-	YTZ7S	CT 1205, CT 1207.2
650	FS650e/6	-	YTZ7S	CT 1205, CT 1207.2
HUSQUARNA				
250	TE-SM	2005	YTZ7S	CT 1205
450	TE-SM	2005	YTZ7S	CT 1205
510	TE-SM	2005	YTZ7S	CT 1205
HYOSUNG MOTORS				
50	SB Super Cab, SD50 Sense	-	YTX4L-BS	CT 1204
50	SF50 Prima	-	YTX4L-BS	CT 1204
100	EZ100	-	YTX4L-BS	CT 1204
125	XR125	-	YTX7A-BS	CT 1207
INDIAN				
-	All Models	1999 - 2001	YTX20H-BS, YTX20-BS	CT 1218, EPS 1218
1638	Chief	2002 - 2003	YTX24HL-BS	CT 1220, EPS 1220
1442	Scout, Spirit	2002 - 2003	YTX20H-BS, YTX20-BS	CT 1218, EPS 1218
IRBIS				
50	Z50R,		YTZ10S	CT 1210.1, CT 1207
50	Z50RS		YTZ10S	CT 1210.1, CT 1207
50	FR		YTZ10S	CT 1210.1, CT 1207
50	KAORI		YTZ10S	CT 1210.1, CT 1207
50	LX		YTZ10S	CT 1210.1, CT 1207
90	LX GTR		YTZ10S	CT 1210.1, CT 1207
110	T110-125		YTZ10S	CT 1210.1, CT 1207
110	TTR110		YTX5L-BS	CT 1205, CT 1207.2
110	VIRAGO		YTX5L-BS	CT 1205, CT 1207.2
110	GS110		YTX5L-BS	CT 1205, CT 1207.2
125	TTR125R		YTX5L-BS	CT 1205, CT 1207.2
125	IROKEZ S		YB5L-B	CT 1205.1
150	CENTRINO50-150		YTZ10S	CT 1210.1, CT 1207
150	NIRVANA		YTZ10S	CT 1210.1, CT 1207
150	RZR150-170		YTZ10S	CT 1210.1, CT 1207
150	PROMETEEY		YTZ10S	CT 1210.1, CT 1207
150	BWS		YTZ10S	CT 1210.1, CT 1207
150	GRACE		YTZ10S	CT 1210.1, CT 1207
150	GR		YTZ10S	CT 1210.1, CT 1207
150	TTR150		YTX5L-BS	CT 1205, CT 1207.2
150	GS150		YTX5L-BS	CT 1205, CT 1207.2
150	T150		YTX9-BS	CT 1209
200	GS200		YTZ10S	CT 1210.1, CT 1207

ОБЪЕМ ДВИГАТЕЛЯ, СМ ³	МОДЕЛЬ МОТОЦИКЛА И СКУТЕРА	ДАТА ВЫПУСКА	СООТВЕТСТВИЕ КОДУ	МОДЕЛЬ DELTA
200	VR-1		YTX7L-BS	CT 1207.1
200	INTRUDER		YTX7L-BS	CT 1207.1
250	GARPIA		YTZ10S	CT 1210.1, CT 1207
ITALJET				
50	Bazooka, 2	-	YB4L-B	CT 1204
50	Cruise	-	YB4L-B	CT 1204
50	Dragster	1997	YB4L-B	CT 1204
50	Formula	1995	YB4L-B	CT 1204
50	Pista	-	YB4L-B	CT 1204
50	Reporter	-	YB4L-B	CT 1204
50	Scoop	-	YB4L-B	CT 1204
50	Torpedo	1997	YB4L-B	CT 1204
50	Velocifero	1995	YB4L-B	CT 1204
125	Formula	1997	YB9-B	CT 1210
125	Millenium	-	YTX7A-BS	CT 1207
125	Torpedo	1999	YB9-B	CT 1210
150	Millenium	-	YTX7A-BS	CT 1207
150	Torpedo	-	YB9-B	CT 1210
180	Dragster	1999	YTX14-BS	CT 1212
JIA LING HONDA				
125	CB125T,X	-	12N9-4B-1	CT 1210
125	CG125	-	12N9-4B-1	CT 1210
125	CH125	-	12N9-4B-1	CT 1210
125	CM125	-	12N9-4B-1	CT 1210
150	JH150T -	-	YTX7A-BS	CT 1207
JIANGMEN DIHAO				
125	125T-2C	-	YTX9-BS	CT 1209
125	125T-A, B, C, D	-	YTX7A-BS	CT 1207
125	CG125-7	-	12N9-4B-1	CT 1210
125	HN125-3	-	12N9-4B-1	CT 1210
125	HN125T	-	YTX7A-BS	CT 1207
150	150-6, 7, 8	-	12N9-4B-1	CT 1210
150	150J-5A, 8A	-	12N9-4B-1	CT 1210
150	CG150-3	-	YTX7L-BS	CT 1207.1
JIANSHE YAMAHA				
100	5WY	-	YTX5L-BS	CT 1205
100	JOG	-	YTX5L-BS	CT 1205
125	27S	-	YTX7L-BS	CT 1207.1
125	3D92	-	YTX7L-BS	CT 1207.1
125	4KL	-	YTX7A-BS	CT 1207
-	4FP	-	YTX7A-BS	CT 1207
-	5WG	-	YTX7A-BS	CT 1207
JINAN SUZUKI				
100	QS100TB	-	YTX7A-BS	CT 1207
125	GS125-4K	-	YTX7A-BS	CT 1207
125	GZ125	-	YTX7L-BS	CT 1207.1
125	QS125T-2	-	YTX7A-BS	CT 1207
150	QS150TFB	-	YTX7A-BS	CT 1207
JINCHEG GROUP				
125	SJ125	-	YTX7L-BS	CT 1207.1

ОБЪЕМ ДВИГАТЕЛЯ, СМ ³	МОДЕЛЬ МОТОЦИКЛА И СКУТЕРА	ДАТА ВЫПУСКА	СООТВЕТСТВИЕ КОДУ	МОДЕЛЬ DELTA
KASEA				
50	Sense, Prima	-	YTX5L-BS	CT 1205
KAWASAKI				
110	KSR110	2005	YTX4L-BS, YT4L-BS	CT 1204
125	AR125 A1A-A8	-	12N5-3B	CT 1205.1
125	AR125 B1-B8	-	12N5-3B	CT 1205.1
125	AR125 S	-	12N5-3B	CT 1205.1
125	BN125	2001 - 2007	YB9-B	CT 1210
125	BN125 A1-A2 Eliminator	2001 - 2004	YB9-B	CT 1210
125	D-Tracker 125	2009	YTX7L-BS	CT 1207.1
125	KLX125	-	YTX7L-BS	CT 1207.1
125	KMX125 A1-A8, A11	1986 - 2002	YB4L-B	CT 1204
125	KMX125 B1-B9	1991	YB4L-B	CT 1204
200	KMX200 A2-A5	1997	YB4L-B	CT 1204
250	250TR (BJ250F)	2002	YTX7L-BS	CT 1207.1
250	A1 Series	1966 - 1971	YB9-B, 12N9-4B-1	CT 1210
250	D-Tracker (LX250E)	2002	YTX7L-BS	CT 1207.1
250	EL250 A, B, C Eliminator	1991 - 1996	YTX7L-BS	CT 1207.1
250	Estrella-BJ250 A2, A3, C2, C3	1992	YTX9-BS	CT 1209
250	EX250 Ninja	1995 - 2007	YTX7L-BS	CT 1207.1
250	EX250 Ninja 250R	2008	YTX9-BS	CT 1209
250	GPZ250R EX250 F9-F13	1995	YTX7L-BS	CT 1207.1
250	GPZ250R EX250 H5-H9	1995	YTX7L-BS	CT 1207.1
250	KL250 D2-D16	-	YB4L-B	CT 1204
250	KL250 Super Sherpa	2000 - 2004	YTX7L-BS	CT 1207.1
250	KL250-D KLR	1985 - 2005	YB4L-A	CT 1204
250	KL250G, H Super Sherpa	2000 - 2004	YTX7L-BS	CT 1207.1
250	KLE250 Anheho (LE250A)	1997	YTX7L-BS	CT 1207.1
250	KLR250 D-KL250D	1985 - 2004	YB4L-A	CT 1204
250	KLX250ES G1/G2	1994 - 1995	YTX7L-BS	CT 1207.1
250	KLX250S	2006 - 2007	YTX7L-BS	CT 1207.1
250	KR250 B, C, KR, 1S	1992	YB4L-B	CT 1204
250	ZR250A, B Balius	1991	YTX7L-BS	CT 1207.1
250	ZZ-R (EX250H)	1999 - 2002	YTX7L-BS	CT 1207.1
350	A7 Series	1966 - 1971	YB9-B, 12N9-4B-1	CT 1210
400	ER-4n, ABS	2010	YTX7L-BS	CT 1207.1
400	KLE400(LE400A)	1991	YTX12-BS	CT 1212
400	KLX400R, KLX400SR	2003 - 2004	YT7B-BS	CT 1208
400	Ninja 400R, ABS	2010	YTX12-BS	CT 1212
400	VN400A, C Vulcan	1995	YTX12-BS	CT 1212
400	ZR400C, G Zephyr	1993	YTX12-BS	CT 1212
400	ZR400D Xanthus	1992	YTX9-BS	CT 1209
400	ZRX, -II (ZR400E, F, D)	1995	YTX9-BS	CT 1209
400	ZXR400, R (ZX400M, L)	1992 - 2002	YTX9-BS	CT 1209
400	ZZ-R400 (ZX400N)	1993	YTX12-BS	CT 1212
450	KLX450R	2008 - 2010	YTZ7S	CT 1205
500	ER5 (ER500A, B)	1997	YTX12-BS	CT 1212
500	ER525KW	1997 - 2001	YTX12-BS	CT 1212
500	ER537KW	1997 - 2001	YTX12-BS	CT 1212
500	H1 Series	1969 - 1972	YB9-B, 12N9-4B-1	CT 1210
500	KLE500(LE500)	1991 - 2002	YTX12-BS	CT 1212

ОБЪЁМ ДВИГАТЕЛЯ, СМ ³	МОДЕЛЬ МОТОЦИКЛА И СКУТЕРА	ДАТА ВЫПУСКА	СООТВЕТСТВИЕ КОДУ	МОДЕЛЬ DELTA
550	VLE500A	1991	YTX12-BS	CT 1212
550	ZR550B Zephyr	1994 - 1997	YTX12-BS	CT 1212
550	ZZ-R500 Ninja (ZX500D)	1998	YTX12-BS	CT 1212
600	KL600A KLR (Kick-Starter)	1989 - 1990	YB4L-B	CT 1204
600	KL600A KLR (Kick-Starter)	1990 - 1991	YB4L-A	CT 1204
600	ZX600 G/H/R	1995 - 1997	YTX12-BS	CT 1212
600	ZX600E ZZR Ninja	1993 - 2002	YTX12-BS	CT 1212
600	ZX600-E, F Ninja ZX-6, 6R	1993 - 2002	YTX12-BS	CT 1212
600	ZX600F ZX-6R Ninja	1995 - 1998	YTX12-BS	CT 1212
600	ZX600-G, J Ninja ZX-6R	1998 - 2008	YTX9-BS	CT 1209
600	ZX600-K, M, N Ninja ZX-6RR	2003 - 2006	YTX9-BS	CT 1209
600	ZX-6R Ninja (ZX636A)	2003	YTX9-BS	CT 1209
600	ZZR600	1998 - 2002	YTX9-BS	CT 1209
600	ZZR600	2002 - 2004	YTX12-BS	CT 1212
600	ZZR600	2005 - 2008	YTX9-BS	CT 1209
636	ZX636-B, C Ninja ZX-6R	2003 - 2006	YTX9-BS	CT 1209
650	EJ650	1999 - 2000	YTX14-BS	CT 1212
650	ER6, F, N	2006	YTX12-BS	CT 1212
650	ER650-A, B	2006	YTX12-BS	CT 1212
650	EX650-A, B	2006	YTX12-BS	CT 1212
650	KLE650, A, B (Versys)	2006	YTX12-BS	CT 1212
650	KLX650(LX650C)	1993 - 1995	YTX9-BS	CT 1209
650	KLX650C, R	1993 - 1996	YTX9-BS	CT 1209
650	Ninja 650R	2006 - 2008	YTX12-BS	CT 1212
650	W650	2000 - 2002	YTX14-BS	CT 1212
750	KZ750-L Ninja K	1993	YTX9-BS	CT 1209
750	Z750	2006	YTX9-BS	CT 1209
750	ZR-7, S (ZR750)	2000	YTX12-BS	CT 1212
750	ZR750 (Z750S)		YTX9-BS	CT 1209
750	ZR750-C Zephyr	1991 - 1994	YTX12-BS	CT 1212
750	ZR750C, D Zephyr F	1999 - 2002	YTX12-BS	CT 1212
750	ZX750 Ninja ZX, 7RR	1991 - 1997	YTX9-BS	CT 1209
750	ZX750-J Ninja ZX-7	1991 - 1995	YTX12-BS	CT 1212
750	ZX750-P Ninja ZX-7R	1996 - 2003	YTX12-BS	CT 1212
750	ZX-7R, P Ninja	1996 - 2003	YTX12-BS	CT 1212
750	ZX-7RR Ninja	1996 - 1997	YTX9-BS	CT 1209
750	ZXR750 (ZX750L)	1991 - 1993	YTX12-BS	CT 1212
750	ZXR750, R (ZX750J)	1991	YTX9-BS	CT 1209
750	ZXR750R (ZX750K, M)	1991	YTX12-BS	CT 1212
800	VN800 A	1995 - 1999	YTX14-BS	CT 1212
800	VN800 Classic B	1996 - 2002	YTX14-BS	CT 1212
800	VN800 D	1999 - 2002	YTX14-BS	CT 1212
800	VN800-A, B, C, E Vulcan, Classic, Drifter	1995 - 2003	YTX14-BS	CT 1212
800	VN800-A, B, E Vulcan, Classic, Drifter	2004 - 2006	YTX12-BS	CT 1212
800	W800, Special Edition	2011	YTX12-BS	CT 1212
900	VN900, B, C, D	2006	YTX12-BS	CT 1212
900	Vulcan 900 Classic	2006 - 2008	YTX12-BS	CT 1212
900	ZX900- E, F Ninja (ZX-9R)	2000 - 2003	YTX9-BS	CT 1209
900	ZX900-B Ninja (ZX-9R)	1994 - 1997	YTX12-BS	CT 1212
900	ZX900-C Ninja (ZX-9R)	1998 - 1999	YTX9-BS	CT 1209
900	ZX-9R (ZX900B) Ninja	1994 - 1997	YTX12-BS	CT 1212

ОБЪЕМ ДВИГАТЕЛЯ, СМ ³	МОДЕЛЬ МОТОЦИКЛА И СКУТЕРА	ДАТА ВЫПУСКА	СООТВЕТСТВИЕ КОДУ	МОДЕЛЬ DELTA
900	ZX-9R [ZX900C, D] Ninja	1998 - 2002	YTX9-BS	CT 1209
900	ZX-9R [ZX900E, F] Ninja	2000 - 2003	YTX9-BS	CT 1209
1000	GTR1000[ZGT00A]	1986 - 2002	YB18L-A	CT 12201, EPS 12201
1000	KZ1000 LTD K	1981	YB18L-A	CT 12201, EPS 12201
1000	KZ1000 R SS	1981 - 1983	YB18L-A	CT 12201, EPS 12201
1000	KZ1000, LTD, CSR	1981 - 1983	YTX20HL-BS, YTX20L-BS, YB18L-A	CT 12201, EPS 12201
1000	KZ1000-C Police	1980 - 1981	YTX20HL-BS, YTX20L-BS, YB16L-B	CT 12201, EPS 12201
1000	KZ1000-E ST, Shaft	1979 - 1980	YTX20HL-BS, YTX20L-BS, YB16L-B	CT 12201, EPS 12201
1000	KZ1000J, M CSR	1981 - 1983	YB18L-A	CT 12201, EPS 12201
1000	KZ1000-P Police	1982 - 2001	YTX20HL-BS, YTX20L-BS, YB18L-A	CT 12201, EPS 12201
1000	KZ1000-R Replica	1982 - 1983	YTX20HL-BS, YTX20L-BS, YB18L-A	CT 12201, EPS 12201
1000	Z1000	2003 - 2008	YTX9-BS	CT 1209
1000	Z1000GTR	1992	YB18L-A	CT 12201, EPS 12201
1000	Z1000J, K, LTD, R	1992	YB18L-A	CT 12201, EPS 12201
1000	Z1000ST	1992	YB16L-B	CT 12201, EPS 12201
1000	ZG1000-A Concours	1986 - 2006	YTX20HL-BS, YTX20L-BS, YB18L-A	CT 12201, EPS 12201
1000	ZGT1000A	1995	YB18L-A	CT 12201, EPS 12201
1000	ZX10 R	2004	YT12B-BS	CT 1212.1
1000	ZX1000A Concous	1996 - 1997	YB18L-A	CT 12201, EPS 12201
1000	ZX1000-C Ninja [ZX-10R]	2004 - 2009	YT12B-BS	CT 1212.1
1000	ZX1000-C Ninja ZX-10R	2004 - 2009	YT12B-BS	CT 1212.1
1100	GPZ1100 [ZXT10 E, F]	1995 - 1997	YTX14-BS	CT 1212
1100	GPZ1100A Unitrak	1983 - 1985	YB16L-B	CT 12201, EPS 12201
1100	KZ1100-A, LTD	1981 - 1983	YTX20HL-BS, YTX20L-BS, YB18L-A	CT 12201, EPS 12201
1100	KZ1100-B GP	1982	YB16L-B	CT 12201, EPS 12201
1100	KZ1100D Spectre	1982 - 1983	YB18L-A	CT 12201, EPS 12201
1100	KZ1100L LTD	1983	YB18L-A	CT 12201, EPS 12201
1100	Z1100B	1992	YB16L-B	CT 12201, EPS 12201
1100	Z1100ST	1981 - 1983	YB18L-A	CT 12201, EPS 12201
1100	Zephyr1100 [ZRT10A]	1997 - 1998	YTX16-BS	CT 1214, EPS 1214
1100	ZG1100-A7, 8	1994	YB18L-A	CT 12201, EPS 12201
1100	ZR1100	1992 - 1995	YTX20CH-BS, YTX16-BS, YTX20CH-BS	CT 1214, EPS 1214, EPS 1218.1
1100	ZR1100A, B	1992 - 1997	YTX16-BS	CT 1214, EPS 1214
1100	ZRX1100	1999 - 2000	YTX14H-BS, YTX14-BS	CT 1212, CT 1214, EPS 1214
1100	ZRX1100/II [ZRT10C, D]	1997 - 2000	YTX14-BS	CT 1212
1100	ZX-11 [ZX1100D1] Ninja	1994 - 1998	YTX14-BS	CT 1212
1100	ZX1100 C-G	1999	YTX14-BS	CT 1212
1100	ZX1100 D1	1997 - 2000	YTX14-BS	CT 1212
1100	ZX1100-A GPz	1983 - 1984	YB16L-B	CT 12201, EPS 12201
1100	ZX1100-D Ninja ZX-11	1995 - 2001	YTX14-BS	CT 1212
1100	ZX1100-D Ninja ZX-11 [CN]	1993 - 1994	YTX14-BS	CT 1212
1100	ZX1100-E [GPz1100], ABS	1995 - 1997	YTX14-BS	CT 1212
1100	ZXR1100C	1997	YTX14-BS	CT 1212
1100	ZZR1100EU [ZXT10D]	1993 - 2001	YTX14-BS	CT 1212
1200	ZRX1200 DAEG	2009 - 2010	YTX12-BS	CT 1212
1200	ZRX1200R	2001 - 2005	YTX14H-BS, YTX14-BS	CT 1214, CT 1212
1200	ZRX1200R/S [ZRT20A/B]	2001	YTX14-BS	CT 1212
1200	ZX-1200A1	2000	YTX14-BS	CT 1212
1200	ZX-12R	2000 - 2005	YTX14H-BS, YTX14-BS	CT 1214, CT 1212
1200	ZZR1200 [ZXT20C]	2002 - 2005	YTX14H-BS, YTX14-BS	CT 1214, CT 1212
1400	1400GTR	2007	YTX14H-BS	CT 1214, EPS 1214

ОБЪЕМ ДВИГАТЕЛЯ, СМ ³	МОДЕЛЬ МОТОЦИКЛА И СКУТЕРА	ДАТА ВЫПУСКА	СООТВЕТСТВИЕ КОДУ	МОДЕЛЬ DELTA
1400	ZG1400 Concours	2008	YTX14H-BS, YTX14-BS	CT 1214, CT 1212
1400	ZX14 Ninja	2006 - 2008	YTX14H-BS, YTX14-BS	CT 1214, CT 1212
1400	ZZR1400	2006	YTX14H-BS	CT 1214, EPS 1214
1500	VN1500-D, E, N Vulcan Classic	1996 - 2009	YTX20CH-BS	EPS 1218.1
1500	Vulcan Nomad, Drifter	1999 - 2005	YTX20CH-BS	EPS 1218.1
1500	VN1500 F, H	2000 - 2002	YTX16-BS	CT 1214, EPS 1214
1500	VN1500 G1 Vulcan Nomad, Drifter	1999 - 2004	YTX16-BS	CT 1214, EPS 1214
1500	VN1500 J1, 2	1999 - 2002	YTX16-BS	CT 1214, EPS 1214
1500	VN1500 L, H, N	2000	YTX16-BS	CT 1214, EPS 1214
1500	VN1500-D, E, N Vulcan Classic	1996 - 2008	YTX20CH-BS, YTX16-BS	CT 1214, EPS 1214
1500	VN1500-G, J, L, R, Vulcan Nomad, Drifter	1999 - 2005	YTX20CH-BS, YTX16-BS	CT 1214, EPS 1214
1500	VN1500-P Vulcan Mean Streak	2002 - 2003	YTX20CH-BS, YTX16-BS, YTX20CH-BS	CT 1214, EPS 1214, EPS 1218.1
1600	D, Nomad	2003 - 2009	YTX20CH-BS	EPS 1218.1
1600	VN1600-B Vulcan Mean Streak	2004 - 2009	YTX20CH-BS	EPS 1218.1
1600	VN1600-A Vulcan Classic, D, Nomad	2003 - 2008	YTX20CH-BS, YTX16-BS	CT 1214, EPS 1214
1600	VN1600-B Vulcan Mean Streak	2004 - 2008	YTX20CH-BS, YTX16-BS	CT 1214, EPS 1214
1700	VN1700 Voyager	2009 - 2010	YTX20CH-BS, YTX16-BS, YTX20CH-BS	CT 1214, EPS 1214, EPS 1218.1
2000	VN2000-A Vulcan	2004 - 2010	YTX20CH-BS	EPS 1218.1
2000	VN2000-A Vulcan	2004 - 2008	YTX20CH-BS, YTX16-BS	CT 1214, EPS 1214
KL-SHELVUNG				
50	Club	-	YTX4L-BS	CT 1204
50	Racer	-	YTX4L-BS	CT 1204
KTM				
50	GO, Go Chrono	1995	YTX4L-BS, YT4L-BS	CT 1204
50	Kross	-	YB4L-B	CT 1204
80	Chopper, PL	-	12N9-4B-1	CT 1210
80	RLW, RSL	-	12N9-4B-1	CT 1210
125	125LC2	1996 - 1997	YTX4L-BS, YT4L-BS	CT 1204
125	Duke	-	YTX7L-BS	CT 1207.1
125	Sting	1997 - 1998	YTX4L-BS, YT4L-BS	CT 1204
200	Duke	-	YTX9-BS	CT 1209
200	EXC	-	YTX4L-BS	CT 1204
250	EXC	2005	YTX4L-BS	CT 1204
250	EXC Six Days	-	YTX4L-BS	CT 1204
250	EXC-F	2005	YTX5L-BS, YTX4L-BS	CT 1205, CT 1204
250	EXC-F Six Days	-	YTX4L-BS	CT 1204
250	SX-F	-	YTX4L-BS	CT 1204
250	XC	-	YTX4L-BS	CT 1204
250	XC-F	-	YTX4L-BS	CT 1204
300	EXC	-	YTX4L-BS	CT 1204
300	EXC Six Days	-	YTX4L-BS	CT 1204
300	XC	-	YTX4L-BS	CT 1204
350	EXC-F	-	YTX4L-BS	CT 1204
350	EXC-F Six Days	-	YTX4L-BS	CT 1204
350	Freeride	-	YTX5L-BS	CT 1205
350	SX-F	-	YTX4L-BS	CT 1204
350	XC-F	-	YTX5L-BS	CT 1205
400	E/XC Racing 4-Stroke	2000 - 2002	YTX4L-BS	CT 1204
400	E/XC Racing 4-Stroke (Opt)	2000 - 2002	YTX5L-BS	CT 1205
400	EXC	-	YTX5L-BS	CT 1205
400	LC4	1998	YTX9-BS	CT 1209

ОБЪЕМ ДВИГАТЕЛЯ, СМ ³	МОДЕЛЬ МОТОЦИКЛА И СКУТЕРА	ДАТА ВЫПУСКА	СООТВЕТСТВИЕ КОДУ	МОДЕЛЬ DELTA
400	LC4 E/XC	1996 - 1998	YTX9-BS	CT 1209
400	LC4-E	1997	YTX9-BS	CT 1209
400	LS-E	1997	YTX9-BS	CT 1209
400	RXC LC4	1996 - 2001	YTX9-BS	CT 1209
400	XC-W	-	YTX5L-BS	CT 1205
450	EXC	-	YTX5L-BS	CT 1205
450	EXC Six Days	-	YTX5L-BS	CT 1205
450	MXC Racing	2000 - 2002	YTX5L-BS	CT 1205
450	SMR	-	YTX4L-BS	CT 1204
450	SX-F	-	YTX4L-BS	CT 1204
450	XC-F	-	YTX5L-BS	CT 1205
450	XC-W	-	YTX5L-BS	CT 1205
500	500K4, LC	-	YB9-B	CT 1210
500	EXC	-	YTX5L-BS	CT 1205
500	EXC Six Days	-	YTX5L-BS	CT 1205
520	E/XC, M/XC Racing 4-Stroke	2000 - 2002	YTX4L-BS	CT 1204
520	E/XC, M/XC Racing 4-Stroke (Opt)	2000 - 2002	YTX5L-BS	CT 1205
520	E/XC520 Racing 4S	2000	YTX4L-BS, YT4L-BS	CT 1204
525	MXC Racing	2000	YTX5L-BS	CT 1205
530	EXC	-	YTX5L-BS	CT 1205
530	XC-W	-	YTX5L-BS	CT 1205
550	LC	-	12N9-4B-1	CT 1210
620	Adventure, Duke, LC4	1996 - 1998	YTX9-BS	CT 1209
625	Adventure	2003	YTZ10S	CT 1210.1
625	Adventure R	2000	YTX9-BS	CT 1209
625	All SM	2003	YTZ10S	CT 1210.1
625	Supercomp	1998	YTX9-BS	CT 1209
625	SXC	2005	YTZ10S	CT 1210.1
640	Adventurer, Duke, RXC LC4 Super Moto	1999 - 2002	YTX9-BS	CT 1209
640	Duke II	1999	YTX9-BS	CT 1209
640	Duke II Schwarz, LC4, Adventure	2003	YTZ10S	CT 1210.1
640	Duke, E	1996 - 1997	YTX9-BS	CT 1209
640	LC4	1999	YTX9-BS	CT 1209
640	LC4	2003	YTZ10S	CT 1210.1
690	Duke	-	YTZ10S	CT 1210.1
690	Euro	-	YTZ10S	CT 1210.1
690	Euro R	-	YTZ10S	CT 1210.1
690	SMC	-	YTZ10S	CT 1210.1
690	SMC R	-	YTZ10S	CT 1210.1
690	Supermoto	-	YTZ10S	CT 1210.1
950	Adventure	2003	YTZ14S	CT 1211
950	Superenduro	-	YTZ14S	CT 1211
950	Supermoto	2003	YTZ14S	CT 1211
990	Adventure, R, S	2003	YTZ14S	CT 1211
990	SM R, T	-	YTZ14S	CT 1211
990	Super Duke, R	2003	YTZ14S	CT 1211
990	Supermoto	-	YTZ14S	CT 1211
1190	RC8, R, Track	2008	YTZ14S	CT 1211
-	EXC-F	2005	YTZ14S, YTX5L-BS	CT 1211, CT 1205

ОБЪЁМ ДВИГАТЕЛЯ, СМ ³	МОДЕЛЬ МОТОЦИКЛА И СКУТЕРА	ДАТА ВЫПУСКА	СООТВЕТСТВИЕ КОДУ	МОДЕЛЬ DELTA
КУМСО				
50	Agility 50	-	YTX5L-BS	CT 1205
50	Calypso50, Cobra, Cross	1999	YTX5L-BS	CT 1205
50	Cherry 50	-	YTX5L-BS	CT 1205
50	CX/CX Super	2000	YTX4L-BS	CT 1204
50	CX50, -Curio, -Super	1995 - 1997	YTX4L-BS	CT 1204
50	Dink	-	YTX5L-BS	CT 1205
50	Dink II	-	YTX5L-BS	CT 1205
50	Dink50/LC	1999	YTX5L-BS	CT 1205
50	Dj50, Djw50, Djx50	1997	YTX4L-BS, YT4L-BS	CT 1204
50	Dj50, Djw50, Djx50	1998	YTX4L-BS	CT 1204
50	Djy 50	-	YTX4L-BS	CT 1204
50	Fever ZX	2000	YTX5L-BS	CT 1205
50	Filly 50	1999	YTX5L-BS	CT 1205
50	Grand Dink	-	YTX4L-BS	CT 1204
50	Heroism	1995 - 1997	YTX4L-BS	CT 1204
50	K12	1996 - 1997	YTX4L-BS	CT 1204
50	KB	1997	YTX4L-BS	CT 1204
50	Kiwi 50	-	YTX5L-BS	CT 1205
50	Many 50 Fi	2011	YTX7A-BS	CT 1207
50	People	2000	YTX5L-BS	CT 1205
50	People S (2T)	-	YTX4L-BS	CT 1204
50	People S (4T)	-	YTX7A-BS	CT 1207
50	Racer, Looping, People	1999	YTX5L-BS	CT 1205
50	Scout	1997	YTX4L-BS, YT4L-BS	CT 1204
50	Sniper/Sniper DD	2000	YTX4L-BS	CT 1204
50	Spacer	1999	YTX5L-BS	CT 1205
50	Super 8, 9	1999	YTX5L-BS	CT 1205
50	Super 9 (2T)	-	YTX4L-BS	CT 1204
50	Super 9 (4T)	-	YTX5L-BS	CT 1205
50	Top Boy	1997	YTX5L-BS	CT 1205
50	Vitality	-	YTX5L-BS	CT 1205
50	Vitality (2T)	-	YTX4L-BS	CT 1204
50	Vitality (4T)	-	YTX5L-BS	CT 1205
50	VJR 50 Fi	2011	YTX7A-BS	CT 1207
50	ZX Fever	1995 - 1997	YTX4L-BS, YT4L-BS	CT 1204
80	Filly 80	1999	YTX5L-BS	CT 1205
100	AS100	1999	YTX5L-BS	CT 1205
100	Caro 100	-	YTX7A-BS	CT 1207
100	Cherry 100	-	YTX5L-BS	CT 1205
100	Cherry 100 Fi	2011	YTX7A-BS	CT 1207
100	Easy 100	-	YTX5L-BS	CT 1205
100	Easy 100 Fi	-	YTX7A-BS	CT 1207
100	JR 100	-	YTX7A-BS	CT 1207
100	JR 100 Fi	-	YTX7A-BS	CT 1207
100	KB	1997	YTX5L-BS	CT 1205
100	Kiwi 100	-	YTX7A-BS	CT 1207
100	Many 100 Fi	-	YTX7A-BS	CT 1207
100	So Easy	-	YTX5L-BS	CT 1205
100	So Easy 100 Fi	-	YTX7A-BS	CT 1207
100	So Easy Fi	-	YTX7A-BS	CT 1207

ОБЪЁМ ДВИГАТЕЛЯ, СМ ³	МОДЕЛЬ МОТОЦИКЛА И СКУТЕРА	ДАТА ВЫПУСКА	СООТВЕТСТВИЕ КОДУ	МОДЕЛЬ DELTA
100	Sonner 100	-	YTX7A-BS	CT 1207
100	Top Boy	1997	YTX7A-BS	CT 1207
100	VJR 100 Fi	-	YTX7A-BS	CT 1207
100	X Mode	2011	YTX7A-BS	CT 1207
110	Many	2011	YTX7A-BS	CT 1207
110	VJR	2011	YTX7A-BS	CT 1207
125	B&W125	1999	YTX9-BS	CT 1209
125	Calypso 125	1999	YTX9-BS	CT 1209
125	Dink II	-	YTX9-BS	CT 1209
125	Dink/LX	1997	YTX9-BS	CT 1209
125	Fox Hunt	1996	YTX7A-BS	CT 1207
125	G5 125	-	YTX9-BS	CT 1209
125	G5 125 Fi	2011	YTX9-BS	CT 1209
125	GP 125	-	YTX7A-BS	CT 1207
125	GP 125 Fi	-	YTZ10S, TTZ10S	CT 1210.1
125	Grand Dink	-	YTX9-BS	CT 1209
125	Heroism	1995 - 1996	YTX9-BS	CT 1209
125	Herself	-	YTX7A-BS	CT 1207
125	Jockey 125	1999	YTX7A-BS	CT 1207
125	Jockey 125	-	YTX7A-BS	CT 1207
125	Jockey 125 Fi	-	YTX9-BS	CT 1209
125	Movie 125	1999	YTX9-BS	CT 1209
125	People 125	2000	YTX7A-BS	CT 1207
125	People S	-	YTX7A-BS	CT 1207
125	Quannon	-	YT7B-BS	CT 1208
125	Racing 125	-	YTX9-BS	CT 1209
125	Spacer	1999	YTX9-BS	CT 1209
125	V1 125 Fi	2011	YTX7A-BS	CT 1207
125	Vivio	-	YTX9-BS	CT 1209
125	VP 125	-	YTX7A-BS	CT 1207
125	VP 125 Fi	2011	YTZ10S, TTZ10S	CT 1210.1
125	Zing	1999	YTX7A-BS	CT 1207
150	B&W150	-	YTX9-BS	CT 1209
150	Dink	-	YTX9-BS	CT 1209
150	Dink/LX	1997	YTX9-BS	CT 1209
150	EGO 150	-	YTX9-BS	CT 1209
150	Fox Hunt	1996	YTX7A-BS	CT 1207
150	G5 150	-	YTX9-BS	CT 1209
150	G5 150 Fi	-	YTX9-BS	CT 1209
150	Grand Dink	-	YTX9-BS	CT 1209
150	Heroism	1996	YTX9-BS	CT 1209
150	Hipster 150	-	YTX7A-BS	CT 1207
150	KTR 150	-	YT9B-BS	CT 1209.1
150	People	-	YTX7A-BS	CT 1207
150	Quannon 150	-	YT7B-BS	CT 1208
150	Racing 150	-	YTX9-BS	CT 1209
150	Racing 150 Fi	-	YTX12-BS	CT 1212
150	Spacer	1999	YTX9-BS	CT 1209
150	V1 150 Fi	2011	YTX9-BS	CT 1209
150	Vivio	-	YTX9-BS	CT 1209
150	Zing	1999	YTX7A-BS	CT 1207

ОБЪЕМ ДВИГАТЕЛЯ, СМ ³	МОДЕЛЬ МОТОЦИКЛА И СКУТЕРА	ДАТА ВЫПУСКА	СООТВЕТСТВИЕ КОДУ	МОДЕЛЬ DELTA
180	Dink 180 Fi	-	YTX12-BS	CT 1212
180	Dink 180i	-	YTX12-BS	CT 1212
180	Racing	-	YTX9-BS	CT 1209
200	People S	-	YTZ10S, TTZ10S	CT 1210.1
250	B&W250	-	YTX12-BS	CT 1212
250	Dink 250	-	YTX12-BS	CT 1212
250	EGO 250	-	YTX12-BS	CT 1212
250	Grand Dink	-	YTX12-BS	CT 1212
250	People 250	-	YTX12-BS	CT 1212
250	Super-9	2000	YTX12-BS	CT 1212
250	Venox	-	YTX9-BS	CT 1209
250	Venox 250 Fi	-	YTX9-BS	CT 1209
250	Venox 250i	-	YTX9-BS	CT 1209
250	Xciting	-	YTX12-BS	CT 1212
250	Xciting 250 Fi	-	YTX12-BS	CT 1212
250	Xciting 250i	-	YTX12-BS	CT 1212
250	YUP 250	-	YTX12-BS	CT 1212
300	Xciting	-	YTX12-BS	CT 1212
500	Xciting	-	YTX14-BS	CT 1212
500	Xciting 500Fi	-	YTX14-BS	CT 1212
500	Xciting 500i	-	YTX14-BS	CT 1212
700	My road	-	YTX14-BS	CT 1212
LAVERDA				
150	Phoenix	-	YTX9-BS	CT 1209
200	Phoenix	-	YTX9-BS	CT 1209
750	Formula	-	YB4L-B	CT 1204
LEM				
50	Flash	-	YB4L-B	CT 1204
50	Ghibli	-	YB4L-B	CT 1204
LIFAN				
50	LF50QT-26	-	YTX7A-BS	CT 1207
50	LF50QT-26B	-	YTX7A-BS	CT 1207
50	LF50QT-2B	-	YTZ7S	CT 1207.2
100	LF100-C	-	YTX7L-BS	CT 1207.1
125	LF125-14F	-	YB9-B	CT 1210
125	LF125T-26	-	YTX7A-BS	CT 1207
125	LF125T-9R	-	YTX7A-BS	CT 1207
200	LF200GY-3B	-	YTX7A-BS	CT 1207
200	LF200GY-5	-	YTX7A-BS	CT 1207
200	LF200-16C	-	YTX7A-BS	CT 1207
250	LF250-19P	-	YB16AL-A2	CT 1216
250	LF250-B	-	YB9-B	CT 1210
MALAGUTTI				
50	Centro	1994	YB4L-B	CT 1204
50	Colors	-	YB4L-B	CT 1204
50	CR1	1996	YB4L-B	CT 1204
50	Crosser EL	1998	YB4L-B	CT 1204
50	Dune ES	1989	YB4L-B	CT 1204
50	Evolution	-	YB4L-B	CT 1204
50	F10, F12/F12LC Twin Disk	-	YB4L-B	CT 1204
50	F15/F15 Twin Disk	-	YB4L-B	CT 1204

ОБЪЕМ ДВИГАТЕЛЯ, СМ ³	МОДЕЛЬ МОТОЦИКЛА И СКУТЕРА	ДАТА ВЫПУСКА	СООТВЕТСТВИЕ КОДУ	МОДЕЛЬ DELTA
50	Fifty Top	1991	YB4L-B	CT 1204
50	Mistral	-	YB4L-B	CT 1204
50	New Dribbling	-	YB4L-B	CT 1204
50	Phantom F.12	1994	YB4L-B	CT 1204
50	RST	-	YB4L-B	CT 1204
50	Top	-	YB4L-B	CT 1204
50	Yesterday, Euro	1999	YB4L-B	CT 1204
100	F12	-	YTX5L-BS	CT 1205
100	Phantom F.12	1999	YTX5L-BS, YT5L-BS	CT 1205
125	F18	-	YB9-B	CT 1210
125	Madison	2000	YB9-B	CT 1210
150	Ciak	-	YB9-B	CT 1210
150	F18	-	YB9-B	CT 1210
150	Madison	-	YB9-B	CT 1210
180	Madison	-	YB9-B	CT 1210
250	Madison	2000	YB9-B	CT 1210
250	Phantom Max	2004	YTX12-BS	CT 1212
MBK				
50	Active	-	YB4L-B	CT 1204
50	Booster	1993 - 1996	YB4L-B	CT 1204
50	Booster NG	1996 - 1997	YB4L-B	CT 1204
50	Booster Road	1995	YB4L-B	CT 1204
50	Booster Rocket	1996 - 1997	YB4L-B	CT 1204
50	Booster Spirit	1999	YB4L-B	CT 1204
50	Booster Track	1999	YB4L-B	CT 1204
50	CTS/SS	-	YB4L-B	CT 1204
50	Equalis	1999	YB4L-B	CT 1204
50	Evolis	1993 - 1997	YB4L-B	CT 1204
50	Fizz	1995 - 1996	YB4L-B	CT 1204
50	Forte	1996 - 1997	YB4L-B	CT 1204
50	Nitro	1999	YB4L-B	CT 1204
50	Ovetto	1999	YB4L-B	CT 1204
50	Sorriso	-	YB4L-B	CT 1204
50	Target	-	YB4L-B	CT 1204
80	Evolis	-	YB4L-B	CT 1204
100	Booster	1995 - 1996	YTX5L-BS	CT 1205
100	Nitro	-	YTX4L-BS	CT 1204
100	Ovetto	-	YTX4L-BS	CT 1204
125	Flame	1995 - 1997	YTX7A-BS	CT 1207
125	Flame R	1998	YTX7A-BS	CT 1207
125	XC Flame/Flame R	-	YTX7A-BS	CT 1207
150	Vertex	-	YTX7A-BS	CT 1207
250	Skyliner 250	2000	YT7B-BS	CT 1208
300	Kilibre	2004	YTX9-BS	CT 1209
660	XT660R	-	YT9B-BS	CT 1209.1
MORINI				
350	Coguardo	-	YB18L-A	CT 12201, EPS 12201
350	Excalibur	-	YB18L-A	CT 12201, EPS 12201
350	Kanguro	-	YB18L-A	CT 12201, EPS 12201
350	New York	-	YB18L-A	CT 12201, EPS 12201
350	Sport bicil. (Electric Starter)	-	YB18L-A	CT 12201, EPS 12201

ОБЪЕМ ДВИГАТЕЛЯ, СМ ³	МОДЕЛЬ МОТОЦИКЛА И СКУТЕРА	ДАТА ВЫПУСКА	СООТВЕТСТВИЕ КОДУ	МОДЕЛЬ DELTA
500	Turbo	-	YB18L-A	CT 12201, EPS 12201
501	Camel	-	YB18L-A	CT 12201, EPS 12201
501	Coguardo	-	YB18L-A	CT 12201, EPS 12201
501	Excalibur	-	YB18L-A	CT 12201, EPS 12201
501	New York	-	YB18L-A	CT 12201, EPS 12201
MOTO GUZZI				
125	Custom	-	12N9-4B-1	CT 1210
350	Florida	-	YB18L-A	CT 12201, EPS 12201
350	Nevada/Nevda club	-	YB18L-A	CT 12201, EPS 12201
350	NTX	-	YB18L-A	CT 12201, EPS 12201
350	V35 Custom	1982 - 1986	YB18L-A	CT 12201, EPS 12201
500	Falcone u.t.	-	YB18L-A	CT 12201, EPS 12201
500	V50 Custom	1981 - 1986	YB18L-A	CT 12201, EPS 12201
650	NTX	-	YB18L-A	CT 12201, EPS 12201
650	V65 Custom	1982 - 1986	YB18L-A	CT 12201, EPS 12201
650	V65 Florida	-	YB18L-A	CT 12201, EPS 12201
750	Nevada, Club	2000 - 2002	YB18L-A	CT 12201, EPS 12201
750	NTX	1988 - 1992	YB18L-A	CT 12201, EPS 12201
750	Strada	-	YB18L-A	CT 12201, EPS 12201
750	V7 Racer 2012	2012	YTX14-BS	CT 1212
750	V75	1995 - 1997	YB18L-A	CT 12201, EPS 12201
1100	Breva, Griso	2005 - 2009	YTX20CH-BS	EPS 1218.1
1200	1200 Sport	2009 - 2010	YTX20CH-BS	EPS 1218.1
1200	Breva 1200	2009 - 2010	YTX20CH-BS	EPS 1218.1
1200	Norge	2009 - 2010	YTX20CH-BS	EPS 1218.1
1200	Sport, ABS	2009 - 2010	YTX20CH-BS	EPS 1218.1
1200	Stervio	2009 - 2010	YTX20CH-BS	EPS 1218.1
-	New California		YTX20-BS	CT 1218, EPS 1218
MOTRON				
50	Compact Racing RZ1		YB4L-B	CT 1204
50	Invader		YB4L-B	CT 1204
50	Spike		YB4L-B	CT 1204
50	Sting		YB4L-B	CT 1204
50	Syncro		YB4L-B	CT 1204
50	Thunder		YB4L-B	CT 1204
50	XLE		YB4L-B	CT 1204
MV AGUSTA				
910	Brutale	2006 - 2008	YTZ10S	CT 1210.1
1000	F4	2005 - 2008	YTZ10S	CT 1210.1
750	F4, Brutale	2004	YTZ10S	CT 1210.1
750	F4, Brutale	2000 - 2008	YTZ10S	CT 1210.1
NORTON				
750	750 Ranger Commando	-	YB9-B	CT 1210
OZBIKE				
-	All Models	-	YTX14AHL-BS	CT 1205
PANDA MOTOR SPORTS				
50	Cub	1996 - 1999	YTX4L-BS	CT 1204
70	Trail Rider	1999 - 2002	YTX4L-BS	CT 1204
PEUGEOT				
25	Fox LA	1995 - 1997	YB4L-B	CT 1204
50	Buxy	1995 - 1997	YB4L-B	CT 1204

ОБЪЕМ ДВИГАТЕЛЯ, СМ ³	МОДЕЛЬ МОТОЦИКЛА И СКУТЕРА	ДАТА ВЫПУСКА	СООТВЕТСТВИЕ КОДУ	МОДЕЛЬ DELTA
50	Buxy RS	1996 - 1997	YB4L-B	CT 1204
50	Elyseo	1998	YB4L-B	CT 1204
50	Elystar TDS	2003	YB4L-B	CT 1204
50	Fox Lux	1995 - 1997	YB4L-B	CT 1204
50	Jet Force	2003	YB4L-B	CT 1204
50	Liverty	-	YB4L-B	CT 1204
50	Looxor	2001	YB4L-B	CT 1204
50	Ludix	2004	YB4L-B	CT 1204
50	Rapido/Rapido3	2001	YB4L-B	CT 1204
50	SCLI Metropolis	2001	YB4L-B	CT 1204
50	Speedake	2001	YB4L-B	CT 1204
50	Speedfight 2	2000	YB4L-B	CT 1204
50	Speedfight/LC	1997 - 1999	YB4L-B	CT 1204
50	Squab	1996 - 1997	YB4L-B	CT 1204
50	ST	2001	YB4L-B	CT 1204
50	SV Blue Star	1997	YB4L-B	CT 1204
50	SV Junior	1993 - 1996	YB4L-B	CT 1204
50	SV/SV Geo	1993 - 1997	YB4L-B	CT 1204
50	Trekker Road/Off Road 99 -		YB4L-B	CT 1204
50	Vivacity	1999	YB4L-B	CT 1204
50	X-Fight	-	YB4L-B	CT 1204
50	Zenith	1995 - 1996	YB4L-B	CT 1204
100	Elyseo	2001	YTX5L-BS	CT 1205
100	Looxor	2001	YTX5L-BS	CT 1205
100	Speedfighter	1998	YTX5L-BS	CT 1205
100	Trekker	1998	YTX5L-BS	CT 1205
100	Vivacity	1999	YTX5L-BS	CT 1205
100	X-Fight	2001	YTX5L-BS	CT 1205
100	Zenith	2001	YB4L-B	CT 1204
105	Ciclomotore (Electric-Starter)	2001	YB4L-B	CT 1204
250	ST/SV	2001	YTX12-BS	CT 1212
400	Satelis	2007	YTX12-BS	CT 1212
500	Satelis	2007	YTX12-BS	CT 1212
PGO				
25	Comet	1995 - 1997	YTX4L-BS, YT4L-BS	CT 1204
25	Galaxy	1997	YTX4L-BS, YT4L-BS	CT 1204
25	Mega	1997	YTX4L-BS, YT4L-BS	CT 1204
50	Big Max	1995 - 1996	YB4L-B	CT 1204
50	Big Max Sport	1996 - 1997	YTX4L-BS, YT4L-BS	CT 1204
50	Comet	1993 - 1996	YTX4L-BS, YT4L-BS	CT 1204
50	Comet Junior	1994 - 1997	YTX4L-BS, YT4L-BS	CT 1204
50	Galaxy	1993 - 1997	YTX4L-BS, YT4L-BS	CT 1204
50	Mega	1997	YTX4L-BS, YT4L-BS	CT 1204
50	Star-Star II	1993 - 1996	YB4L-B	CT 1204
50	Tornado	1997	YTX4L-BS, YT4L-BS	CT 1204
80	Star	1993 - 1996	YTX4L-BS, YT4L-BS	CT 1204
90	Big Max	1997	YTX4L-BS, YT4L-BS	CT 1204
90	Galaxy	1994 - 1997	YTX4L-BS, YT4L-BS	CT 1204
90	Tornado	1997	YTX4L-BS, YT4L-BS	CT 1204
PIAGGIO				
25	Free, FL	1994 - 1998	YB4L-B	CT 1204
25	Velofax	1998	YB4L-B	CT 1204

ОБЪЁМ ДВИГАТЕЛЯ, СМ ³	МОДЕЛЬ МОТОЦИКЛА И СКУТЕРА	ДАТА ВЫПУСКА	СООТВЕТСТВИЕ КОДУ	МОДЕЛЬ DELTA
25	Zip	1994 - 1998	YB4L-B	CT 1204
50	Diesis	-	YB4L-B	CT 1204
50	D-M.B.NRG 2T H2O POW.	-	YB9-B	CT 1210
50	DNA	-	YTX4L-BS	CT 1204
50	Easy Moving	-	YB4L-B	CT 1204
50	Fly	-	YB4L-B	CT 1204
50	Fly 4T	-	YB9-B	CT 1210
50	Free	-	YTX4L-BS	CT 1204
50	Free 50 Poste	-	YTX4L-BS	CT 1204
50	Free PTT	-	YTX4L-BS	CT 1204
50	Free, FD	1994 - 1999	YB4L-B	CT 1204
50	GPR 50	-	YTX4L-BS	CT 1204
50	ICE 50	-	YTX4L-BS	CT 1204
50	Liberty	1999	YB4L-B	CT 1204
50	Liberty 2T Sport	-	YB4L-B	CT 1204
50	Liberty 2T, 2T RST	-	YTX4L-BS, YB4L-B	CT 1204
50	Liberty 4T, 4T RST	-	YB9-B	CT 1210
50	Liberty 50 2 Tempi	-	YTX4L-BS	CT 1204
50	Liberty 50 4T PTT Portogallo	-	YB9-B	CT 1210
50	Liberty 504T PTT Belgio	-	YB9-B	CT 1210
50	Liberty 504T PTT RST Ital	-	YB9-B	CT 1210
50	Liberty 504T PTT Slovenia	-	YB9-B	CT 1210
50	Liberty 504T PTT[D]	-	YB9-B	CT 1210
50	Liberty 504T RST Europa	-	YB9-B	CT 1210
50	Liberty 504T RST PTT Fran	-	YB9-B	CT 1210
50	Liberty PTT	-	YTX4L-BS	CT 1204
50	LX50	2010	YB9-B	CT 1210
50	M.B. Vespa 25 KM/H LX (B-NL) Vers. Spec.	2008	YB9-B	CT 1210
50	M.B. Vespa 25 KM/H LX (B-NL-D-DK)	2008	YB9-B	CT 1210
50	M.B. Vespa 50 LX E.3 Svizzera	2008	YB9-B	CT 1210
50	M.B. Vespa 50 LXS Budget	2007	YB9-B	CT 1210
50	M.B. Vespa 50/2T LX 30 Km/h DK	2008	YB9-B	CT 1210
50	M.B. Vespa 50/2T LX Europa	2008	YB9-B	CT 1210
50	M.B. Vespa 50/2T LX Germania	2008	YB9-B	CT 1210
50	NRG	-	YTX4L-BS	CT 1204
50	NRG	1994 - 1998	YB4L-B	CT 1204
50	NRG 2T H2O Power	-	YB9-B	CT 1210
50	NRG Extreme, DT, DD	1999	YTX4L-BS	CT 1204
50	NRG MC2	1996 - 1998	YB4L-B	CT 1204
50	NRG MC3	2001	YTX4L-BS, YB4L-B	CT 1204
50	NRG Power	-	YB4L-B	CT 1204
50	NRG Power D/T	-	YB9-B	CT 1210
50	NRG Power DD	-	YB4L-B	CT 1204
50	NRG Power DT	-	YB4L-B	CT 1204
50	NRG Power PureJet	-	YB9-B	CT 1210
50	NRG PureJet	2003	YB9-B	CT 1210
50	NTT	-	YB4L-B	CT 1204
50	Quartz	1993 - 1998	YB4L-B	CT 1204
50	RCR	-	YB4L-B	CT 1204
50	Runner 50 IN. Replica UK	-	YB9-B	CT 1210
50	Runner Iniez, PureJet	-	YB9-B	CT 1210

ОБЪЕМ ДВИГАТЕЛЯ, СМ ³	МОДЕЛЬ МОТОЦИКЛА И СКУТЕРА	ДАТА ВЫПУСКА	СООТВЕТСТВИЕ КОДУ	МОДЕЛЬ DELTA
50	Runner Iniez. Europ	-	YB9-B	CT 1210
50	Runner Iniez. UK	-	YB9-B	CT 1210
50	Runner Poggiali	-	YTX4L-BS	CT 1204
50	Runner Replica	-	YB9-B	CT 1210
50	Runner SP Race	-	YB4L-B	CT 1204
50	Runner SP SC	-	YB4L-B	CT 1204
50	Runner SP, DD, FL	-	YB4L-B	CT 1204
50	Scatto	-	YB4L-B	CT 1204
50	Sfera, RST	1993 - 1998	YB4L-B	CT 1204
50	SMT	-	YB4L-B	CT 1204
50	SP 50	2010	YB4L-B	CT 1204
50	SR 50 PureJet	-	YB9-B	CT 1210
50	Stalker 50	-	YTX4L-BS, YB4L-B	CT 1204
50	Stalker Naked	-	YB4L-B	CT 1204
50	Storm 50	1995 - 1996	YTX4L-BS, YB4L-B	CT 1204
50	Typhoon 50	1994 - 1999	YTX4L-BS, YB4L-B	CT 1204
50	Typhoon 50 Canada	-	YB9-B	CT 1210
50	Typhoon 50 USA	-	YB9-B	CT 1210
50	Velofax	1998	YB4L-B	CT 1204
50	Vespa 4T	-	YTX4L-BS, YB9-B	CT 1204
50	Vespa ET2 Iniez	-	YTX5L-BS, YB5L-B	CT 1205
50	Vespa ET2, Injection	1998	YTX4L-BS, YB4L-B	CT 1204
50	Vespa ET4	-	YB9-B	CT 1210
50	Vespa ET4 Euro 2	-	YB9-B	CT 1210
50	Vespa LX 2T	-	YTX4L-BS, YB4L-B	CT 1204
50	Vespa LX 4T, LXV 2T	-	YB9-B	CT 1210
50	Vespa PK Marce A.EL	-	YTX5L-BS, YB5L-B	CT 1205
50	Vespa PX	-	YB9-B	CT 1210
50	Zip	-	YTX4L-BS, YB4L-B	CT 1204
50	Zip 4 Tempi Euro 2	-	YTX7L-BS	CT 1207.1
50	Zip 4T	2002	YTX9-BS	CT 1209
50	Zip Catalyzed. 2T	2002	YTX4L-BS	CT 1204
50	Zip FR, RST, SP 2T H2O	-	YB4L-B	CT 1204
50	Zip SP (Euro 2)	2006 - 2008	YB4L-B	CT 1204
50	Zip, Fast Rider	-	YB4L-B	CT 1204
80	PX80 E	-	YB9-B, YB7-A	CT 1210
100	Diesis	2007	YTX4L-BS	CT 1204
100	Free 100 4T	-	YTX7L-BS	CT 1207.1
125	Beverly	2000	YT12B-BS	CT 1212.1
125	Beverly 125 EUR	-	YB9-B	CT 1210
125	Beverly 125 GT, 4T	-	YB9-B	CT 1210
125	Beverly 125 Tourer (Euro 3)	-	YTX12-BS	CT 1212
125	Beverly 125 UK	-	YB9-B	CT 1210
125	Beverly, Sport (Euro 3)	-	YTX12-BS	CT 1212
125	Carnaby 124 4T	-	YTX12-BS	CT 1212
125	DNA 125	-	YB9-B	CT 1210
125	Excutive	2000	YB9-B	CT 1210
125	Fly	-	YB9-B	CT 1210
125	Granturismo	-	YTX12-BS	CT 1212
125	Hexagon	-	YB9-B	CT 1210
125	Hexagon LX4	2000	YTX12-BS	CT 1212

ОБЪЁМ ДВИГАТЕЛЯ, СМ ³	МОДЕЛЬ МОТОЦИКЛА И СКУТЕРА	ДАТА ВЫПУСКА	СООТВЕТСТВИЕ КОДУ	МОДЕЛЬ DELTA
125	Hexagon, Hexagon LX, RST	1999	YB9-B	CT 1210
125	IMP. ELETTR. V. 125 ET4	-	YB9-B	CT 1210
125	Liberty	1999	YB9-B	CT 1210
125	Liberty 4T, Sport	2008	YTX12-BS	CT 1212
125	M. Base Liberty 125 RST	-	YB9-B	CT 1210
125	MP3	2007	YTX14-BS	CT 1212
125	Nexus 125	-	YTX12-BS	CT 1212
125	RS 125 ES, Racing	-	YB9-B	CT 1210
125	Runner 125	-	YB9-B	CT 1210
125	RUNNER 125 E2	-	YB9-B	CT 1210
125	Runner 125 VX 4T	2007	YTX12-BS, YB9-B	CT 1212, CT 1212, CT 1210
125	Runner 125 VX 4T -ST- (Euro 3)	-	YTX12-BS	CT 1212
125	Runner, DT, DD, 4T, VX	-	YB9-B	CT 1210
125	Sfera 4T	1996 - 1998	YTX7L-BS, YB7-A	CT 1207.1
125	Sfera RST	-	YTX9-BS, YB9-B	CT 1209, CT 1209, CT 1210
125	Skipper 125 2T	-	YB9-B	CT 1210
125	Skipper 4T	-	YB9-B	CT 1210
125	Skipper LX/ST4T	1999	YB9-B	CT 1210
125	ST4 Leader	2000	YTX9-BS	CT 1209
125	Superhexagon GTX	2000	YTX12-BS	CT 1212
125	Typhoon, X, XR	1996 - 1999	YB9-B	CT 1210
125	V. 125 ET4 Euro2	-	YB9-B	CT 1210
125	V.125 ET4 Euro2 Europa	-	YB9-B	CT 1210
125	Vespa ET4, LX	1996 - 2000	YB9-B	CT 1210
125	Vespa Granturismo	-	YB9-B	CT 1210
125	Vespa GT H20, UK	-	YB9-B	CT 1210
125	Vespa GTV 125 4T Navy (Euro 3)	-	YTX12-BS	CT 1212
125	Vespa GTV 4T Navy, LXV	-	YTX12-BS	CT 1212
125	Vespa LXV 125 4T	-	YTX12-BS	CT 1212
125	Vespa LXV 125 4T Navy (Euro 3)	-	YTX12-BS	CT 1212
125	Vespa PX 125 E2	-	YB9-B	CT 1210
125	Vespa PX 125 E2 Belgio 05-	-	YB9-B	CT 1210
125	Vespa PX E	1998	YB9-B	CT 1210
125	X Evo 125 (Euro 3)	-	YTX14-BS	CT 1212
125	X7 (Euro 3)	2008	YTX12-BS	CT 1212
125	X8 125 Premium (Euro 3)	-	YTX14-BS	CT 1212
125	X8 Premium	-	YTX14-BS	CT 1212
125	X9, Evolution	2000	YB10L-B, YB9-B	CT 1210
125	Zip 4T	2000	YTX9-BS	CT 1209
150	Excutive	-	YB9-B	CT 1210
150	Fly 150	-	YB9-B	CT 1210
150	Fly 150 4T USA	-	YB9-B	CT 1210
150	Hexagon	1995 - 1997	YB9-B	CT 1210
150	Liberty	2000	YB9-B	CT 1210
150	Liberty 150 4T (Euro 3)	-	YTX12-BS	CT 1212
150	Liberty 150 4T Sport (Euro 3)	-	YTX12-BS	CT 1212
150	Liberty 4T, Sport	-	YTX12-BS	CT 1212
150	LX150	2010	YB9-B	CT 1210
150	Skipper 150 2T	-	YB9-B	CT 1210
150	Skipper 150cc	-	YB9-B	CT 1210
150	Skipper LX/ST 4T	1999	YTX9-BS, YB9-B	CT 1209, CT 1210

ОБЪЁМ ДВИГАТЕЛЯ, СМ ³	МОДЕЛЬ МОТОЦИКЛА И СКУТЕРА	ДАТА ВЫПУСКА	СООТВЕТСТВИЕ КОДУ	МОДЕЛЬ DELTA
150	Typhoon 150	-	YB9-B	CT 1210
150	Vespa 150 LX Canada 2007	-	YB9-B	CT 1210
150	Vespa 150 LX USA 2007	-	YB9-B	CT 1210
150	Vespa 151 ET4 Euro2 Europa	-	YB9-B	CT 1210
150	Vespa ET4 (sealed)	1999	YTX9-BS	CT 1209
150	Vespa ET4, LX, PX	-	YB9-B	CT 1210
150	Vespa LX 4T	-	YTX12-BS	CT 1212
150	Vespa PX 150	-	YB9-B	CT 1210
150	Vespa PX 150 USA	-	YB9-B	CT 1210
150	Vespa PX 151 E2	-	YB9-B	CT 1210
180	DNA 180	-	YB9-B	CT 1210
180	Hexagon LXT	2000	YTX12-BS	CT 1212
180	Runner 180 2T	-	YB9-B	CT 1210
180	Runner 180 4T	2007	YTX12-BS	CT 1212
180	Superhexagon GTX	2001	YTX12-BS	CT 1212
200	Beverly	-	YT12B-BS, YB10L-B.P	CT 1212.1
200	Beverly 200	2007	YTX12-BS	CT 1212
200	Carnaby 200 4T (Euro 3) (2007-08)	-	YTX14-BS	CT 1212
200	Carnaby 4T	-	YTX14-BS	CT 1212
200	Cosa	1996	YB9-B	CT 1210
200	Liberty	-	YTX12-BS, YB10L-B.P	CT 1212
200	Liberty 200 4T	-	YTX12-BS, YB10L-B.P	CT 1212
200	Liberty 200 4T Sport	2007	YTX12-BS	CT 1212
200	Motore Go-Kart 200cc	-	YTX7L-BS	CT 1207.1
200	Runner 200 VXR 4T -ST- (Euro 3)	-	YTX12-BS	CT 1212
200	Runner VXR 4T, RST	-	YTX12-BS, YB10L-B.P	CT 1212
200	Vespa PX 200	-	YB9-B	CT 1210
200	Vespa PX E Lusso	1998	YB9-B, YB7-A	CT 1210
250	Beverly 250	-	YTX14-BS	CT 1212
250	Beverly 250 (Euro 3) (MIC 2007)	-	YTX14-BS	CT 1212
250	Beverly 250 Cruiser (Euro 3)	-	YTX14-BS	CT 1212
250	Beverly 250 Tourer (Euro 3)	-	YTX14-BS	CT 1212
250	Beverly, Cruiser, Tourer	-	YTX14-BS	CT 1212
250	Carnaby 250 4T ie (Euro 3)	-	YTX14-BS	CT 1212
250	Carnaby 4T ie	-	YTX14-BS	CT 1212
250	GTS250	2010	YTX14H-BS, YTX14-BS	CT 1212, CT 1214, CT 1212
250	GTV250	2010	YTX14H-BS, YTX14-BS	CT 1214, CT 1212
250	Hexagon	1998	YB9-B	CT 1210
250	Hexagon GT	2000	YTX12-BS	CT 1212
250	MP3	2007	YTX14-BS	CT 1212
250	MP3 250	-	YTX14-BS	CT 1212
250	Nexus 250 (Euro 3) (2007)	-	YTX14-BS	CT 1212
250	Nexus, Euro 3	-	YTX14-BS	CT 1212
250	Nexus, SP Euro 3	-	YTX14-BS, YB14L-A2	CT 1212
250	Superhexagon GTX	2001 - 2003	YTX12-BS	CT 1212
250	Vespa GTV 250 ie Navy	-	YTX14-BS	CT 1212
250	Vespa GTV ie Navy	-	YTX14-BS	CT 1212
250	X Evo	-	YTX14-BS	CT 1212
250	X Evo 250 (Euro 3)	-	YTX14-BS	CT 1212
250	X7 250 ie (Euro 3)	-	YTX14-BS	CT 1212
250	X7 ie	2008	YTX14-BS	CT 1212

ОБЪЕМ ДВИГАТЕЛЯ, СМ ³	МОДЕЛЬ МОТОЦИКЛА И СКУТЕРА	ДАТА ВЫПУСКА	СООТВЕТСТВИЕ КОДУ	МОДЕЛЬ DELTA
250	X8 250 ie	-	YTX14-BS	CT 1212
250	X8 ie	-	YTX14-BS	CT 1212
250	X9 Evolution	2001	YTX12-BS, YB10L-B	CT 1212
300	GTS300	2010	YTX14H-BS, YTX14-BS	CT 1212, CT 1214, EPS 1214
300	Nexus 300 ie (Euro 3)	-	YTX14-BS	CT 1212
300	Nexus ie	-	YTX14-BS	CT 1212
300	Vespa GTS ie Super	-	YTX14-BS	CT 1212
330	X10 350	-	YTX12-BS	CT 1212
400	Beverly 400 ie (Euro 3)	-	YTX14-BS	CT 1212
400	Beverly 400 ie Tourer (Euro 3)	-	YTX14-BS	CT 1212
400	Beverly ie Tourer	-	YTX14-BS	CT 1212
400	MP3	-	YTX14-BS	CT 1212
400	MP3 400cc	-	YTX16-BS	CT 1214, EPS 1214
400	X Evo	-	YTX14-BS	CT 1212
400	X8 ie, Euro 3	-	YTX14-BS	CT 1212
401	X Evo 400 (Euro 3)	-	YTX14-BS	CT 1212
401	X8 400 ie (Euro 3)	-	YTX14-BS	CT 1212
493	X10 500	-	YTX12-BS	CT 1212
500	Beverly 500 (Euro 3)	-	YTX14-BS	CT 1212
500	Beverly 500 Cruiser (Euro 3)	-	YTX14-BS	CT 1212
500	Beverly, Cruiser, Euro 3	-	YTX14-BS	CT 1212
500	Fuoco 500cc	-	YTX16-BS	CT 1214, EPS 1214
500	MP3	-	YTX14-BS	CT 1212
500	X9 500cc	-	YTX16-BS	CT 1214, EPS 1214
500	X9 Evolution USA	-	YTX14-BS	CT 1212
502	Beverly 500 Cruiser (Euro 3)	-	YTX14-BS	CT 1212
-	Vespa 946	2013	YTX12-BS	CT 1212
POLARIS VICTORY				
1507	V92C, DC Classic, Deluxe Cruiser	1998 - 2004	YTX20HL-BS, YTX20L-BS	CT 12201, EPS 12201
1507	V92SC Sport Cruiser	2000 - 2001	YTX20HL-BS, YTX20L-BS	CT 12201, EPS 12201
1507	V92TC Touring Cruiser	2002 - 2006	YTX20HL-BS, YTX20L-BS	CT 12201, EPS 12201
1507	Vegas, Kingpin, 8-ball, Hammer	2003 - 2005	YTX20HL-BS, YTX20L-BS	CT 12201, EPS 12201
1634	Vegas, Kingpin, 8-ball, Hammer (-08)	2006 - 2010	YTX20HL-BS	CT 12201, EPS 12201
1731	Vegas Jackpot, Hammer, Ness, Vision	2008 - 2012	YTX20HL-BS	CT 12201, EPS 12201
PUCH				
50	Lido SL50, Lido Vario	-	YB4L-B	CT 1204
QIANJIANG				
50	B01		YTX4L-BS, YT4L-BS	CT 1204
125	QJ125		YTX7A-BS, 12N7E-B, 12N7-4A	CT 1207
125	QJ125J		12N9-4B-1	CT 1210
125	QJ125T		YTX7A-BS	CT 1207
125	QJ125T-3F		YTX7A-BS	CT 1207
150	QJ150T	2007	YTX9-BS, YTX7A-BS	CT 1207, CT 1209
250	QJ250T	2007	YTX9-BS	CT 1209
50	QJ36-A		YB4L-B	CT 1204
50	QJ50T, QJ50T-2		YB4L-B	CT 1204
50	QJ50T-2A		YTX4L-BS, YT4L-BS	CT 1204
50	QJ50T-8		YTX5L-BS	CT 1205
50	T08		YTX4L-BS, YT4L-BS	CT 1204
100	T12		YTX9-BS, YTX7L-BS	CT 1207.1, CT 1209

ОБЪЁМ ДВИГАТЕЛЯ, СМ ³	МОДЕЛЬ МОТОЦИКЛА И СКУТЕРА	ДАТА ВЫПУСКА	СООТВЕТСТВИЕ КОДУ	МОДЕЛЬ DELTA
RACER				
200	RC200LT Forester		GTX9-BS	CT 1209
200	RC200XZT Enduro		6-MFQ-7A	CT 1207.1
250	RC250CS Skyway		MTX7L-BS	CT 1207.1
250	RC250-C5B Magnum		12N7B-4B	CT 1207
250	RC250XZR Enduro		MBTX7U	CT 1207.1
RIZZATO				
50	Byte AT10		YB4L-B	CT 1204
50	Carosello		YB4L-B	CT 1204
50	Hacker AT12, LC/Racing		YB4L-B	CT 1204
SHANGHAI YAMAHA				
-	ES4 (for Brazil)	-	YTX7L-BS	CT 1207.1
SUNDIRO HONDA				
100	100-6B/6G		YTX7A-BS	CT 1207
125	125T-2D / 8D		YTX7A-BS	CT 1207
125	SDH125		YTX7A-BS, YTX7L-BS, 12N9-4B-1	CT 1207, CT 1207.1, CT 1210
50	SDH50QT 16		YB4L-B	CT 1204
50	Today		YTX4L-BS	CT 1204
SUZUKI				
50	AD50	1991 - 1995	YTX4L-BS, YT4L-BS	CT 1204
50	Address 50	1997	YTX4L-BS, YT4L-BS	CT 1204
50	AE50, 50M	1991 - 1995	YTX4L-BS, YT4L-BS	CT 1204
50	AG50T	1995	YTX4L-BS, YT4L-BS	CT 1204
50	AH50	1992 - 1995	YTX4L-BS, YT4L-BS	CT 1204
50	AJ50	1995	YTX4L-BS, YT4L-BS	CT 1204
50	AJ50 ZZS	2002	YT4B-BS	CT 12025
50	AP50, R7	1994	YTX4L-BS, YT4L-BS	CT 1204
50	AY50, W, WR Katana	1998	YT4B-BS	CT 12025
50	AZ50	2006	YT4B-BS	CT 12025
50	AZ50 (Lets II ZZ)	2002	YT4B-BS	CT 12025
50	CP50	1985 - 1995	YTX4L-BS	CT 1204
50	DR-Z50	2008	YT4B-BS	CT 12025
50	FB50, M	1991 - 1995	YTX4L-BS, YT4L-BS	CT 1204
50	FE50	-	YTX4L-BS	CT 1204
50	GS50	-	YTX4L-BS	CT 1204
50	Katana 50LC	1997	YTX4L-BS, YT4L-BS	CT 1204
50	RC50	2002	YTX4L-BS, YT4L-BS	CT 1204
50	RG50	1991	YB4L-B	CT 1204
50	Sepia 50	1997	YT4B-BS	CT 12025
50	TR50 Street Magic	2002	YT4B-BS	CT 12025
50	TR50S	1998	YT4B-BS	CT 12025
50	TS50W, XA, XK	1991	YB4L-B	CT 1204
50	Tune 50	1997	YTX4L-BS	CT 1204
50	UR50 (Velde)	2002	YT4B-BS	CT 12025
50	UX50 W Zillion	1999	YTX4L-BS	CT 1204
50	UZ50X	2006	YTX4L-BS	CT 1204
50	X5	-	YTX4L-BS	CT 1204
50	YR50	2002	YT4B-BS	CT 12025
50	Zilion	-	YTX4L-BS	CT 1204
50	ZZ50	1997	YTX4L-BS	CT 1204
70	DRZ70	2008	YT4B-BS	CT 12025

ОБЪЕМ ДВИГАТЕЛЯ, СМ ³	МОДЕЛЬ МОТОЦИКЛА И СКУТЕРА	ДАТА ВЫПУСКА	СООТВЕТСТВИЕ КОДУ	МОДЕЛЬ DELTA
80	DG80	1991	YB4L-B	CT 1204
80	FB80, M	1991 - 1995	YTX4L-BS, YT4L-BS	CT 1204
80	FB80D	1995	YTX5L-BS	CT 1205
80	FR80	1995	YTX4L-BS, YT4L-BS	CT 1204
80	RG80, C	1985 - 1995	YB4L-B	CT 1204
80	TS80X	1984 - 1987	YB4L-B	CT 1204
90	FB90	2002	YTX4L-BS, YT4L-BS	CT 1204
100	AG100	1991 - 1995	YTX5L-BS	CT 1205
100	AH100 Address	1995 - 1996	YTX5L-BS	CT 1205
110	Hokuto	-	YTX5L-BS	CT 1205
110	UG110 Hokuto	2000	YTX5L-BS	CT 1205
125	AN125 (Vecstar)	2002	YTX7A-BS	CT 1207
125	AN125 (Vecstar)	1995 - 1996	YTX7A-BS	CT 1207
125	Burgman	-	YTX9-BS	CT 1209
125	DR125, D, S	-	YTX4L-BS	CT 1204
125	DR125, SE, SES	1994 - 1996	YTX7L-BS	CT 1207.1
125	DR125SE	1994 - 1997	YTX7A-BS	CT 1207
125	DZ125	2002	YTX7L-BS	CT 1207.1
125	Epicuro	-	YTX7A-BS	CT 1207
125	GT125, E, T, ET	1974 - 1979	12N5-3B	CT 1205.1
125	GZ125 Marauder	1999	YTX7L-BS	CT 1207.1
125	HJ125T-9	-	YTX7A-BS	CT 1207
125	HS125T	-	YTX7L-BS	CT 1207.1
125	PG125 Gamma	-	YTX5L-BS	CT 1205
125	RG125, F	1992 - 1995	YTX7L-BS	CT 1207.1
125	RV125 SE, R	1994	YTX7L-BS	CT 1207.1
125	RV125 Tracker	2002	YTX7L-BS	CT 1207.1
125	TS125R, SZ	1991 - 1992	YTX4L-BS	CT 1204
125	TS125X	1992	YB4L-B	CT 1204
125	VL125	2002	YTX7L-BS	CT 1207.1
150	AN150	2002	YTX7A-BS	CT 1207
150	Burgman	-	YTX9-BS	CT 1209
150	UC150 Epicuro	1999	YTX7A-BS	CT 1207
185	TS185ER	2002	YTX4L-BS	CT 1204
200	DR200SE, E	1996 - 2008	YTX7L-BS	CT 1207.1
200	RV200	2002	YTX7L-BS	CT 1207.1
200	SP200	1986 - 1988	YB4L-B	CT 1204
200	T200, TC200	-	YB5L-B, 12N5-3B	CT 1205.1
200	TS200R, RM	1991 - 1992	YTX4L-BS, YT4L-BS	CT 1204
200	Van Van 200	2002	YTX7L-BS	CT 1207.1
250	AN250 Burgman	1999	YTX7A-BS	CT 1207
250	AN250 Sky Wave	1998	YTX7A-BS	CT 1207
250	DR250	2001	YTZ7S, YTX5L-BS	CT 1205
250	DR250S	1987	YB4L-B	CT 1204
250	DR250S	1990 - 1992	YTX4L-BS	CT 1204
250	DR250S (Europe)	1990 - 1995	YTX7L-BS	CT 1207.1
250	DR250S EP, ER, ES	1993 - 1995	YTX7L-BS	CT 1207.1
250	DR-Z250	2001 - 2007	YTZ7S	CT 1205
250	Glass Tracker Big Boy	2004	YTX7L-BS	CT 1207.1
250	GSF250	1995	YTX7A-BS	CT 1207
250	G SX250F, S	1991 - 1995	YTX7A-BS	CT 1207

ОБЪЕМ ДВИГАТЕЛЯ, СМ ³	МОДЕЛЬ МОТОЦИКЛА И СКУТЕРА	ДАТА ВЫПУСКА	СООТВЕТСТВИЕ КОДУ	МОДЕЛЬ DELTA
250	GT250, E Hustler	1973 - 1977	YB5L-B, 12N5-3B	CT 1205.1
250	GZ250	1999 - 2008	YTX7L-BS	CT 1207.1
250	GZ250 Marauder	1999 - 2003	YTX7L-BS	CT 1207.1
250	Model T20	1969	YB5L-B, 12N5-3B	CT 1205.1
250	RG250C, E, FC	1992	12N5-3B	CT 1205.1
250	RGV250	1989 - 1993	YTX4L-BS, YT4L-BS	CT 1204
250	Scrambler TC250	1969	YB5L-B, 12N5-3B	CT 1205.1
250	SP250	1992	YB4L-B	CT 1204
250	ST250, E type	-	YTX7L-BS	CT 1207.1
250	T250, T250-II, T250J, T250R	1972	YB5L-B, 12N5-3B	CT 1205.1
250	TS250X	1994	YB4L-B	CT 1204
250	TU250G	-	YTX7L-BS	CT 1207.1
250	VL250	2002	YTX7L-BS	CT 1207.1
305	Scramble TC305	1969	YB5L-B, 12N5-3B	CT 1205.1
305	T305	1969	YB5L-B, 12N5-3B	CT 1205.1
350	DR350S	1990 - 1996	YTX4L-BS	CT 1204
350	DR350S, SH	1990 - 1993	YTX4L-BS, YT4L-BS	CT 1204
350	DR350SE	1994 - 1999	YTX7L-BS	CT 1207.1
350	T350 Series	1979	YB5L-B, 12N5-3B	CT 1205.1
400	AN400 Burgman	1999 - 2002	YTX9-BS	CT 1209
400	DR-Z400, E, S, SM	2000 - 2008	YT7B-BS	CT 1208
400	GS400, E	1991	YTX9-BS	CT 1209
400	GS400X	1991 - 1995	YTX9-BS	CT 1209
400	GSF400 Bandit	1991 - 1993	YTX9-BS	CT 1209
400	GSF400 M	-	YTX9-BS	CT 1209
400	GSR400 ABS	2007	YTX9-BS	CT 1209
400	GSX400	-	YTX9-BS	CT 1209
400	GSX400FS Inazuma	2002	YTX7A-BS	CT 1207
400	GSX-R400R, RF	1991 - 1995	YTX9-BS	CT 1209
400	Intruder Classic 400	2008	YTX12-BS	CT 1212
400	SV400S	2002	YTX9-BS	CT 1209
400	TS400 Apache (Electric-Starter)	1972 - 1975	YB5L-B, 12N5-3B	CT 1205.1
400	VL400	-	YTX12-BS	CT 1212
400	VZ400	2002	YTX7A-BS	CT 1207
500	DR500S	1992	YB4L-B	CT 1204
500	RG500 Gamma	1994	YTX5L-BS, YT5L-BS	CT 1205
500	SP500	1992	YB4L-B	CT 1204
600	DR600R, RU, S, SU	1985 - 1989	12N5-3B	CT 1205.1
600	GSF600, S, SU, U, U II	1995	YTX9-BS	CT 1209
600	GSF600S Bandit	1996 - 2003	YTX9-BS	CT 1209
600	GSR600	2003	YTX9-BS	CT 1209
600	GSX600F Katana	1998 - 2006	YTX9-BS	CT 1209
600	GSX-R600	2011	YTX9-BS	CT 1209
600	GSX-R600 V, W	1997 - 2007	YTX9-BS	CT 1209
600	RF600R, RU, S	1993 - 1997	YTX9-BS	CT 1209
600	SP600	1985	YB5L-B, 12N5-3B	CT 1205.1
600	SP6600	1985	12N5-3B	CT 1205.1
600	VS600 GLS	-	YTX9-BS	CT 1209
600	VS600GLF	1995 - 1997	YB16B-A	CT 1214, EPS 1214
650	AN650 ABS Burgman	2004	YTX14-BS	CT 1212
650	AN650 Burgman	2003 - 2009	YTX14H-BS, YTX14-BS	CT 1212, CT 1214, EPS 1214

ОБЪЁМ ДВИГАТЕЛЯ, СМ ³	МОДЕЛЬ МОТОЦИКЛА И СКУТЕРА	ДАТА ВЫПУСКА	СООТВЕТСТВИЕ КОДУ	МОДЕЛЬ DELTA
650	DL650 V-Strom	2004 - 2008	YTX12-BS	CT 1212
650	DR650R, RU	1992 - 1994	YTX4L-BS, YT4L-BS	CT 1204
650	DR650RE, REU	1994 - 1995	YTX12-BS	CT 1212
650	DR650RSE, RSEU	1991	YTX14-BS	CT 1212
650	DR650S	1990 - 1991	YB5L-B, 12N5-3B	CT 1205.1
650	DR650S ER, ES	1994 - 1995	YTX12-BS	CT 1212
650	DR650S N, P	1992 - 1993	YTX4L-BS	CT 1204
650	DR650SE	1998 - 2008	YTX9-BS	CT 1209
650	DR650SE(CN)	1996 - 1997	YTX9-BS	CT 1209
650	DR650SE, SEU	1991 - 2004	YTX9-BS	CT 1209
650	DR650SES	1995	YTX12-BS	CT 1212
650	GSF650/U	-	YTX9-BS	CT 1209
650	GSX650/F	-	YTX9-BS	CT 1209
650	SV650, S	2003 - 2010	YTX12-BS	CT 1212
650	XF650 Freewind	2002	YTX9-BS	CT 1209
750	GSX750F Katana	1998 - 2006	YTX9-BS	CT 1209
750	GSX750P	-	YTX12-BS	CT 1212
750	GSX-R750	1996 - 1999	YTX9-BS	CT 1209
750	GSX-R750, W	1992 - 1993	YTX12-BS	CT 1212
750	GSX-R750, W	1994 - 1995	YTX9-BS	CT 1209
800	DR800S, SU Big	1990 - 1997	YTX14-BS	CT 1212
800	VL800 Intruder Volusia, Boulevard C50, T, M50 01-08		YTX12-BS	CT 1212
800	VX800	1990 - 1993	YB16B-A	CT 1214, EPS 1214
800	VZ800 Marauder	1997 - 2008	YTX12-BS	CT 1212
900	RF900, R, RR, S, ZS	1994 - 1997	YTX9-BS	CT 1209
1000	DL1000	2002	YTX14-BS	CT 1212
1000	DL1000 V-Strom	2002 - 2008	YTX14-BS	CT 1212
1000	GSX-R1000	2001 - 2004	YTX12-BS	CT 1212
1000	SV1000, S	2003 - 2007	YTX14-BS	CT 1212
1000	TL1000S	1997 - 2001	YTX12-BS	CT 1212
1100	GS1100G	1991 - 1995	YTX14-BS	CT 1212
1100	GSX1100G	1991 - 1993	YTX14-BS	CT 1212
1100	GSX-R1100	1993 - 1998	YTX12-BS	CT 1212
1100	GSX-R1100W	1993 - 1999	YTX12-BS	CT 1212
1100	TL1000SV	1997 - 2001	YTX12-BS	CT 1212
1200	Bandit 1200S	-	YTX12-BS	CT 1212
1200	GS1200SS	2002	YTX12-BS	CT 1212
1200	GSF1200, S, SA Bandit	1997 - 2006	YTX12-BS, YT12A-BS	CT 1212
1200	GSX1200	1999 - 2000	YTX12-BS	CT 1212
1300	GSX1300BK B-King	2008	YTX12-BS	CT 1212
1300	GSX1300R, Z Hayabusa	2008	YTX12-BS	CT 1212
1400	GSX1400	2002	YTX14-BS	CT 1212
1500	VZ1500 Boulevard M90	2009 - 2010	YTX20CH-BS	EPS 1218.1
1600	Marauder, Boulevard M95	2004 - 2005	YTX20CH-BS, YTX16-BS, YTX20CH-BS	CT 1214, EPS 1214, EPS 1218.1
1800	VLR1800 (C109R)	2008 - 2010	YTX20CH-BS	EPS 1218.1
1800	VZR1800 (M109R)	2006 - 2010	YTX20CH-BS	EPS 1218.1
SYM				
50	Cinderella	1989	YTX7A-BS	CT 1207
50	DD	-	YTX4L-BS	CT 1204
50	Fiddle	1975 - 1977	YTX4L-BS	CT 1204
50	Jet	1979 - 1981	YTX4L-BS	CT 1204

ОБЪЕМ ДВИГАТЕЛЯ, СМ ³	МОДЕЛЬ МОТОЦИКЛА И СКУТЕРА	ДАТА ВЫПУСКА	СООТВЕТСТВИЕ КОДУ	МОДЕЛЬ DELTA
50	Jungle	1989	YTX4L-BS	CT 1204
50	Mask	-	YTX5L-BS	CT 1205
50	Mio	-	YTX5L-BS	CT 1205
50	Reddevil	1975 - 1977	YTX4L-BS	CT 1204
50	Superfancy	1979 - 1981	YTX4L-BS	CT 1204
50	Wind 50		YTZ7S, TTZ7SL	CT 1205
100	Cinderella	1999 - 2001	YTX7A-BS	CT 1207
100	Jet	1975 - 1977	YTX5L-BS	CT 1205
100	Mio	-	YTX5L-BS	CT 1205
100	Wind 100		YTZ7S, TTZ7SL	CT 1205
100	Woo 100		YTZ10S, TTZ10S	CT 1210.1
110	mii 110		YTZ10S, TTZ10S	CT 1210.1
110	RX 110		YTZ10S, TTZ10S	CT 1210.1
125	Attila	1999 - 2000	YTX7A-BS	CT 1207
125	GR125 EFI	-	YTZ10S, TTZ10S	CT 1210.1
125	GT 125 EFI	-	YTZ10S, TTZ10S	CT 1210.1
125	GT 125 EVO	-	YTZ10S, TTZ10S	CT 1210.1
125	GT125 EFI, EVO	2012	YTX7A-BS	CT 1207
125	Husky	1989	YTX7L-BS	CT 1207.1
125	Jet Power 125	-	YTZ10S, TTZ10S	CT 1210.1
125	Newduke	2000 - 2001	YTX7A-BS	CT 1207
125	Shark	-	YTX9-BS	CT 1209
125	Superduke	2000 - 2001	YTX7A-BS	CT 1207
125	Wild Wolf 125	-	YTZ10S, TTZ10S	CT 1210.1
125	Wild Wolf Legend 125	-	YTZ10S, TTZ10S	CT 1210.1
125	Wild Wolf Legend R 125	-	YTZ10S, TTZ10S	CT 1210.1
125	Wolf 125	-	YTZ10S, TTZ10S	CT 1210.1
125	Wolf R125	-	YTZ10S, TTZ10S	CT 1210.1
150	Attila	2000 - 2001	YTX7A-BS	CT 1207
150	Fighter 150	-	YTZ10S, TTZ10S	CT 1210.1
150	Golden Wolf 150	-	YTZ10S, TTZ10S	CT 1210.1
150	GT 150	-	YTZ10S, TTZ10S	CT 1210.1
150	Joyride	-	YTX9-BS	CT 1209
150	New Fighter	-	YTZ10S, TTZ10S	CT 1210.1
150	Shark	-	YTX9-BS	CT 1209
150	Super Duke	1996	YTX9-BS	CT 1209
150	T1 150	-	YTX9-BS	CT 1209
150	VS/EXCEL	-	YTX9-BS	CT 1209
150	Wild Wolf Legend R 150	-	YTZ10S, TTZ10S	CT 1210.1
150	Wolf 150	-	YTZ10S, TTZ10S	CT 1210.1
150	Wolf R150	-	YTZ10S, TTZ10S	CT 1210.1
180	RV 180	-	YTX9-BS	CT 1209
200	HD	-	YTX9-BS	CT 1209
200	Joyride	-	YTX9-BS	CT 1209
250	GTS	-	YTX12-BS	CT 1212
250	RV 250	-	YTX12-BS	CT 1212
300	GTS300i	-	YTZ14S, TTZ14S	CT 1211
400	MAXSYM	-	YTZ14S, TTZ14S	CT 1211
TGB/WINKING				
50	50 Akros	1997	YTX4L-BS, YT4L-BS	CT 1204
50	50 Ergon	1997	YTX4L-BS, YT4L-BS	CT 1204
50	AS25 Bunny	1996	YB4L-B	CT 1204

ОБЪЕМ ДВИГАТЕЛЯ, СМ ³	МОДЕЛЬ МОТОЦИКЛА И СКУТЕРА	ДАТА ВЫПУСКА	СООТВЕТСТВИЕ КОДУ	МОДЕЛЬ DELTA
50	AS50 X Bunny	1994 - 1995	YB4L-B	CT 1204
50	AS50 X Kurier	1995	YB4L-B	CT 1204
50	AT50 Bunny	1993	YB4L-B	CT 1204
50	AT50 Bunny Gespann	1993 - 1994	YB4L-B	CT 1204
TRIUMPH				
600	Daytona 600/650, Speed Four	2003 - 2005	YTX9-BS	CT 1209
600	TT600	2000 - 2003	YTX12-BS	CT 1212
675	Daytona 675	2006	YT7B-BS	CT 1208
675	Daytona 675	2008	YTX9-BS	CT 1209
675	Street Triple	2007	YTX9-BS	CT 1209
675	Street Triple R	2008	YTX9-BS	CT 1209
750	Bonneville, Tiger	-	YB9-B, 12N9-4B-1	CT 1210
800	Bonneville	2001 - 2005	YTX12-BS	CT 1212
800	Speedmaster	2003 - 2005	YTX12-BS	CT 1212
865	America	2009	YTX12-BS	CT 1212
865	Bonneville T100, SE	2009	YTX12-BS	CT 1212
865	Scrambler	2009	YTX12-BS	CT 1212
865	Speedmaster	2009	YTX12-BS	CT 1212
885	Thunderbird Sport	-	YTX14-BS	CT 1212
885	Tiger	1999 - 2001	YTX14-BS	CT 1212
900	Scrambler, Bonneville	2006 - 2007	YTX12-BS	CT 1212
900	Thruxton	2003 - 2007	YTX12-BS	CT 1212
900	Tiger	1999 - 2001	YTX14-BS	CT 1212
955	Daytona 955i, Speed Triple, Sprint ST, RS	1999 - 2004	YTX14-BS	CT 1212
955	Sprint RS	2000 - 2004	YTX14-BS	CT 1212
955	Tiger	2002 - 2006	YTX14-BS	CT 1212
1050	Sprint ST, Speed Triple	2005	YTX12-BS	CT 1212
1050	Tiger	2007	YT12B-BS	CT 1212.1
1200	Trophy	2000 - 2004	YTX14-BS	CT 1212
WuYang-HONDA				
125	LEAD		YTX7L-BS	CT 1207.1
100	WH100T		YTX5L-BS	CT 1205
125	WH125T		YTX9-BS	CT 1209
125	WH125T-2		YTX7L-BS	CT 1207.1
XinDaZhou HONDA				
50	REN50		YTX4L-BS	CT 1204
125	SDH125		12N9-4B-1	CT 1210
125	SDH125T-21,80		YTX7A-BS	CT 1207
50	SDH50QT 16		YTX4L-BS	CT 1204
50	Today		YB4L-B	CT 1204
YAMAHA				
50	Aero X R, Max	-	YB4L-B	CT 1204
50	Axis	-	YTX4L-BS	CT 1204
50	BA50, S, N, C	2006	YTX4L-BS, YT4L-BS	CT 1204
50	Beluga	-	YB4L-B	CT 1204
50	Breeze	-	YB4L-B	CT 1204
50	BWs Bump, Spy	1999	YB4L-B	CT 1204
50	BWs Original	2000	YB4L-B	CT 1204
50	BX50S	-	YTX5L-BS	CT 1205
50	CE50 Riva Jog	1986 - 1987	YB4L-B	CT 1204
50	CE50D	-	YTX5L-BS	CT 1205
50	CE50S Riva	1986 - 1987	YB4L-B	CT 1204

ОБЪЁМ ДВИГАТЕЛЯ, СМ ³	МОДЕЛЬ МОТОЦИКЛА И СКУТЕРА	ДАТА ВЫПУСКА	СООТВЕТСТВИЕ КОДУ	МОДЕЛЬ DELTA
50	CG50, Riva	1988 - 1991	YB4L-B	CT 1204
50	CR50, Z	1989 - 1993	YB4L-B	CT 1204
50	CS50, Z	2005	YTX4L-BS	CT 1204
50	CV50, ZR	1984	YTX4L-BS	CT 1204
50	CV50A, R, ZR	2004	YTX4L-BS	CT 1204
50	CW50 Zuma	1989 - 1990	YB4L-B	CT 1204
50	CW50 Zuma II	1997 - 2001	YB4L-B	CT 1204
50	CW50, N, RS, RSP	2009	YB4L-B	CT 1204
50	CW50, RS, RSX BWs	1991 - 1997	YB4L-B	CT 1204
50	CW50L, LN, N, RS, RSP	2004 - 2009	YB4L-B	CT 1204
50	CW50RSP NG	1996 - 1997	YB4L-B	CT 1204
50	CY50 Riva Jog	1992 - 2001	YTX4L-BS	CT 1204
50	CY50, B, D, E, G, R, Z	1989 - 1995	YTX4L-BS	CT 1204
50	EW50	2005	YB4L-B	CT 1204
50	EW50N	2005	YB4L-B	CT 1204
50	Gear BX50 N, Parking Stand	2007	YTX5L-BS	CT 1205
50	Jog 50Z	-	YT4B-BS	CT 12025
50	NEO'S	1998	YB4L-B	CT 1204
50	NG	-	YB4L-B	CT 1204
50	Original	-	YB4L-B	CT 1204
50	RZ50	-	YT4B-BS	CT 12025
50	SH50 Riva Razz	1987 - 2001	YB4L-B	CT 1204
50	SH50, E, D, M Riva	1987 - 1994	YB4L-B	CT 1204
50	Slider	2000	YB4L-B	CT 1204
50	Spy	-	YB4L-B	CT 1204
50	STS/SS	-	YB4L-B	CT 1204
50	TTR50E, EY, EV	2006 - 2009	YT4B-BS	CT 12025
50	V50D, N	1993	YT4B-BS	CT 12025
50	Why	1999	YB4L-B	CT 1204
50	XC50 Vino Classic	2006 - 2007	YTZ7S, YTX5L-BS	CT 1205, CT 1207.2
50	XC50, D	2004	YTX5L-BS	CT 1205
50	XF50	2007 - 2009	YTX5L-BS	CT 1205
50	XF50W [C3]	2007	YTZ7S, YTX5L-BS	CT 1205, CT 1207.2
50	YA50R Axis	1996	YTX4L-BS, YT4L-BS	CT 1204
50	YA50T	1993	YTX4L-BS, YT4L-BS	CT 1204
50	YB-1	-	YT4B-BS	CT 12025
50	YB50	-	YT4B-BS	CT 12025
50	YE50 Zest	1993 - 1997	YB4L-B	CT 1204
50	YH50	2009	YB4L-B	CT 1204
50	YL50	-	YTX4L-BS	CT 1204
50	YM50 Breeze	1995 - 1996	YB4L-B	CT 1204
50	YN50, M	2009	YB4L-B	CT 1204
50	YQ50, L	2005	YB4L-B	CT 1204
50	YV50H	2006	YT4B-BS	CT 12025
50	YW50A Zuma	2002 - 2009	YTZ7S, YTX5L-BS	CT 1205, CT 1207.2
50	YZ50, D, ZS	-	YT4B-BS	CT 12025
65	CW65	1994	YB4L-B	CT 1204
80	TZR80, D	1991	YTX4L-BS, YT4L-BS	CT 1204
80	YE80 Zesyt	1994 - 1996	YB4L-B	CT 1204
90	CR90	1991	YB4L-B	CT 1204
90	T90D, N	-	YTX4L-BS	CT 1204

ОБЪЕМ ДВИГАТЕЛЯ, СМ ³	МОДЕЛЬ МОТОЦИКЛА И СКУТЕРА	ДАТА ВЫПУСКА	СООТВЕТСТВИЕ КОДУ	МОДЕЛЬ DELTA
90	TTR90E, EV (Electric Starter)	2003 - 2007	YT4B-BS	CT 12025
90	YA90	1993	YTX4L-BS, YT4L-BS	CT 1204
100	Aero X100	2000	YTX4L-BS	CT 1204
100	BWs100	1999	YTX5L-BS	CT 1205
100	Neo's 100	2000	YTX4L-BS	CT 1204
100	TQ100	2001	YTX4L-BS, YT4L-BS	CT 1204
100	XC100	2007	YT7B-BS, YTX5L-BS	CT 1205, CT 1208
100	YT100 (Taiwan)	1999	YTX5L-BS	CT 1205
105	T105E, SE	-	12N5-3B	CT 1205.1
110	T110S, SE, SEC, LSE	-	YB5L-B, 12N5-3B	CT 1205.1
110	TTR110EX, EY, EX	-	YT4B-BS	CT 12025
125	NXC125	2004	YTX7A-BS	CT 1207
125	TDR125, R	1993	YTX5L-BS	CT 1205
125	TTR125E, -S, LE, LES, LWE	2003 - 2007	YTX4L-BS	CT 1204
125	TW125	2004	YTZ7S	CT 1205, CT 1207.2
125	VP125, R	2009	YTX9-BS	CT 1209
125	XC125 Cygus-X	2004	YTX7A-BS	CT 1207
125	XC125, CR	2007 - 2009	YT7B-BS	CT 1208
125	XC125E	-	YTX7A-BS	CT 1207
125	XC125R, T, TR Cygnus	1993	YTX7A-BS	CT 1207
125	XC125TRB	2007	YTX7A-BS	CT 1207
125	XVS125	2001 - 2004	YTZ7S	CT 1205, CT 1207.2
125	YBR125ED	2007 - 2009	YTX7L-BS	CT 1207.1
125	YJ125T Vino 125	2004 - 2007	YTX7A-BS	CT 1207
125	YP125, E	2009	YTX9-BS, YB7L-B2	CT 1209
125	YP125R Majesty	1999	YTX9-BS, YB7L-B2	CT 1209
125	YW125	2009	YT7B-BS	CT 1208
135	T135SE, SEC, HC	-	YB5L-B, 12N5-3B	CT 1205.1
150	XC150 Fly One R	1998	YTX7A-BS	CT 1207
200	AG200FE	-	YTZ7S	CT 1205, CT 1207.2
200	RD200, DX	1975 - 1979	12N9-4B-1	CT 1210
225	XT225	2001 - 2007	YTZ7S	CT 1205, CT 1207.2
225	XT225 Serow	1992 - 2000	YTX7L-BS	CT 1207.1
225	XT225, E, EC, F, FG, G, GC	1993	YTX7L-BS	CT 1207.1
225	XT225, V	2001 - 2003	YTZ7S	CT 1205, CT 1207.2
230	TTR230, T, V	2005	YTX5L-BS	CT 1205
230	TTR230E	2006 - 2007	YTZ7S, YTX5L-BS	CT 1205, CT 1207.2
250	CP250, V	2005	YTZ10S	CT 1210.1
250	DS6B, DS6C	1969 - 1970	YB5L-B, 12N5-3B	CT 1205.1
250	Morphous	2006 - 2007	YTZ10S	CT 1210.1
250	SEROW250	2005	YTZ7S	CT 1205, CT 1207.2
250	SRV250, G	1993	YTX7A-BS	CT 1207
250	TT250, RV	1999	YT7B-BS	CT 1208
250	TTR250, V	1999 - 2006	YT7B-BS	CT 1208
250	VP250	2007	YTX9-BS	CT 1209
250	WR250F, -S	2003 - 2009	YTZ7S, YTX5L-BS	CT 1205, CT 1207.2
250	WR250FR	2007	YTZ7S	CT 1205, CT 1207.2
250	WR250R, RY, RYC, X, XY, XYC	2009	YTZ7S	CT 1205, CT 1207.2
250	XG250	2004	YTZ7S	CT 1205, CT 1207.2
250	XT250, X	2006	YTZ7S	CT 1205, CT 1207.2
250	XT250V	2006	YTX7L-BS	CT 1207.1

ОБЪЁМ ДВИГАТЕЛЯ, СМ ³	МОДЕЛЬ МОТОЦИКЛА И СКУТЕРА	ДАТА ВЫПУСКА	СООТВЕТСТВИЕ КОДУ	МОДЕЛЬ DELTA
250	XTZ250	2007	YTX7L-BS	CT 1207.1
250	XVS250, S	2004	YTZ7S	CT 1205, CT 1207.2
250	YBR250	2007	YTX7L-BS	CT 1207.1
250	YP250	2007	YTZ10S	CT 1210.1
250	YP250 DX/ABS Majesty	1996 - 2003	YT7B-BS	CT 1208
250	YP250 Majesty	2000	YT7B-BS	CT 1208
250	YP250, L, C, G	2004	YT9B-BS	CT 1209.1
250	YP250, YP250R, YP250RA	2007	YTX9-BS	CT 1209
250	YP250R	2007	YTX9-BS	CT 1209
250	YP250R	-	YTX9-BS	CT 1209
250	YP250RA	-	YTX9-BS	CT 1209
250	YS250	2006	YTX7L-BS	CT 1207.1
300	VP300	2004	YTX9-BS	CT 1209
350	R3	1969	YB5L-B, 12N5-3B	CT 1205.1
400	DragStar XVS,XVS400,Classic Classic 400	-	YT12B-BS	CT 1212.1
400	DragStar XVS400 (EBL-VH02J/H602E)	2010	YTZ10S	CT 1210.1
400	FZR400RR, RRSF	1992	YTX9-BS	CT 1209
400	SR400	-	YT4B-BS	CT 12025
400	XJR400R	2004	YTX9-BS	CT 1209
400	XVS400, C	2004	YT12B-BS	CT 1212.1
400	YP400, A, G, Majesty	2004	YT9B-BS	CT 1209.1
450	WR450F, -S	2003 - 2009	YTZ7S	CT 1205, CT 1207.2
500	SR500	1998	YT4B-BS	CT 12025
500	TMAX	2001	YT9B-BS	CT 1209.1
500	XP500, A, W (T-Max)	2001	YT9B-BS	CT 1209.1
500	XP500, A, Y	2008 - 2009	YTZ10S	CT 1210.1
500	XT500E	1993	YTX9-BS	CT 1209
550	XT550	1982 - 1983	YB5L-B, 12N5-3B	CT 1205.1
600	FZ6 (All models)	2004	YT12B-BS	CT 1212.1
600	FZR600R	1994 - 1995	YTX12-BS	CT 1212
600	FZS600, S, Fazer	1998 - 2003	YT12B-BS	CT 1212.1
600	SRX600, H, N	1986 - 1990	YB5L-B, 12N5-3B	CT 1205.1
600	TT600E	1994	YTX9-BS	CT 1209
600	TT600RE	2004	YT9B-BS	CT 1209.1
600	TT600S	1993	YTX4L-BS, YT4L-BS	CT 1204
600	XJ600N	1994 - 1999	YTX9-BS	CT 1209
600	XJ600S	2009	YT12B-BS	CT 1212.1
600	XJ600S Diversion	1992 - 2002	YTX9-BS	CT 1209
600	XJ600S Seca II	1992 - 1998	YTX9-BS	CT 1209
600	XJ6N, NA, S, SA, SY	2009	YT12B-BS	CT 1212.1
600	XT600E, EH, EN	1990 - 1995	YTX9-BS	CT 1209
600	XT600KH	1991 - 1995	YTX4L-BS, YT4L-BS	CT 1204
600	YZF600FGC, RG, RW	1995	YTX12-BS	CT 1212
600	YZF600R, Thunder Cat	1995 - 2007	YTX12-BS	CT 1212
600	YZF-R6	1999 - 2000	YTZ10S, YT12B-BS	CT 1210.1, CT 1212.1
600	YZF-R6, R6S	2001 - 2007	YT9B-BS	CT 1209.1
600	YZF-R6, S, SC, SV, Y	2001 - 2005	YT9B-BS	CT 1209.1
600	YZF-R6, W, EC	2006 - 2009	YTZ10S	CT 1210.1
650	XVF600RT, C	2005	YTX12-BS	CT 1212
650	XVS650 V-Star (All)	1998 - 2009	YT12B-BS*	CT 1212.1
650	XVS650, W, WC	1997	YT12B-BS	CT 1212.1

ОБЪЕМ ДВИГАТЕЛЯ, СМ ³	МОДЕЛЬ МОТОЦИКЛА И СКУТЕРА	ДАТА ВЫПУСКА	СООТВЕТСТВИЕ КОДУ	МОДЕЛЬ DELTA
650	XVS650A Drag Star Cla.	1999	YT12B-BS	CT 1212.1
650	XVS650AY, V, VC	-	YT12B-BS	CT 1212.1
660	Burgman	-	YTX14-BS	CT 1212
660	MT03	2006	YT9B-BS	CT 1209.1
660	SZR660	1996 - 1998	YTX9-BS	CT 1209
660	XT660R, X	2004	YT9B-BS	CT 1209.1
660	XT660R, Z	2009	YT9B-BS	CT 1209.1
660	XTZ660 Tenere	1991 - 1997	YTX9-BS	CT 1209
700	XV700 Virago	1984 - 1987	YB16AL-A2	CT 1216
750	FZR750	1991	YTX9-BS	CT 1209
750	TX750	1973 - 1974	YTX20HL-BS, YTX20L-BS, YB16L-B	CT 12201, EPS 12201
750	XV750 Virago (All)	1981 - 1996	YB16AL-A2	CT 1216
750	YZF750R, SP	1993 - 1997	YTX12-BS	CT 1212
750	YZF-R7, OW02	1999	YT9B-BS	CT 1209.1
800	FZ8	2011 - 2012	YTZ10S	CT 1210.1
850	TDM850, N	1991 - 1995	YTX12-BS	CT 1212
850	TRX850	1996 - 1999	YTX12-BS	CT 1212
900	TDM900, A	2004	YT12B-BS	CT 1212.1
900	XJ900P	-	YTX14-BS	CT 1212
900	XJ900S Diversion	1995 - 2002	YTX14-BS	CT 1212
920	XV920 Virago	1982	YTX24HL-BS, SY50-N18L-AT	CT 1220, EPS 1220
920	XV920M Midnight Virago	1983	YTX24HL-BS, Y50-N18L-A-CX, Y50-N18L-A	CT 1220, EPS 1220
920	XV920R Virago	1981 - 1983	YTX24HL-BS, Y50-N18L-A-CX, Y50-N18L-A	CT 1220, EPS 1220
950	XVS950A	2009	YTZ14S	CT 1211
950	XVS95CTY, CTYC, Y, YC	2009	YTZ14S	CT 1211
1000	FZ1 Fazer	2010	YTZ14S	CT 1211
1000	FZ1 Fazer GT	2011	YTZ14S	CT 1211
1000	FZ1-N, S, SA	2006	YTZ14S	CT 1211
1000	FZR1000	1991 - 1995	YTX14H-BS, YTX14-BS	CT 1212, CT 1214, EPS 1214
1000	FZR1000 Exup	1992 - 1995	YTX14-BS	CT 1212
1000	FZS1000 FZ1	2006 - 2007	YTZ14S	CT 1211
1000	FZS1000, S, T, FZ1	2001 - 2005	YT14B-BS	CT 1212.2
1000	GTS1000, A	1993 - 1997	YTX14-BS	CT 1212
1000	YTZF-R1, W, WC	2004	YTZ10S	CT 1210.1
1000	YZF1000R, Thunderace	1996 - 2001	YTX14H-BS, YTX14-BS	CT 1212, CT 1214, EPS 1214
1000	YZF-R1	1998 - 2003	YT12B-BS	CT 1212.1
1000	YZF-R1 LEV	2006	YTZ10S	CT 1210.1
1000	YZF-R1, Y, YC	2004 - 2009	YTZ10S	CT 1210.1
1000	YZF-R1S	2006	YTZ10S	CT 1210.1
1100	BT1100	2002	YT14B-BS	CT 1212.2
1100	XJ1100 Maxim	1982	YTX24HL-BS, SY50-N18L-AT	CT 1220, EPS 1220
1100	XS1100 (All)	1978 - 1992	YTX24HL-BS, Y50-N18L-A-CX, Y50-N18L-A	CT 1220, EPS 1220
1100	XV1100 Virago	1986 - 1999	YTX24HL-BS, Y50-N18L-A-CX, Y50-N18L-A	CT 1220, EPS 1220
1100	XVS1100	1999	YT14B-BS	CT 1212.2
1100	XVS1100 Drag Star	1999 - 2000	YT14B-BS	CT 1212.2
1100	XVS1100 V-Star (All)	1999 - 2007	YT14B-BS	CT 1212.2
1100	XVS1100A, W, WC	2001	YT14B-BS	CT 1212.2
1100	YVX11AWY, AWYC, AY	2009	YT14B-BS	CT 1212.2

ОБЪЁМ ДВИГАТЕЛЯ, СМ ³	МОДЕЛЬ МОТОЦИКЛА И СКУТЕРА	ДАТА ВЫПУСКА	СООТВЕТСТВИЕ КОДУ	МОДЕЛЬ DELTA
1200	FJ1200 (All)	1991 - 1993	YTX14H-BS, YTX20L-BS	CT 1214, EPS 1214
1200	VMX12 V-Max	1985 - 2007	YB16AL-A2	CT 1216
1200	XVZ12 Venture/Royale	1983 - 1985	YTX24HL-BS, SY50-N18L-AT	CT 1220, EPS 1220
1300	XJR1300, SP	1999	YT14B-BS	CT 1212.2
1300	XJR1300, Y	2007	YTZ14S	CT 1211
1300	XVZ13 Royal Star/Venture (All)	1996 - 2007	YTX20HL-BS, YTX20L-BS	CT 12201, EPS 12201
1300	XVZ13 Venture/Royale	1986 - 1993	YTX24HL-BS, SY50-N18L-AT	CT 1220, EPS 1220
1300	XVZ1300 AT Tour Classic	1999	YTX20L-BS	CT 12201, EPS 12201
1300	XVZ1300A Royal Star	1996	YTX20L-BS	CT 12201, EPS 12201
1300	XVZ1300TF Royal Star	2000	YTX20L-BS	CT 12201, EPS 12201
1300	XVZ13CT, CTS	2009	YTX20HL-BS, YTX20L-BS	CT 12201, EPS 12201
1600	XV1600 Road Star	1999 - 2003	YTX20HL-BS, YTX20L-BS	CT 12201, EPS 12201
1600	XV1600A Wild Star	2000	YTX20L-BS	CT 12201, EPS 12201
1700	VAMX	2008	YTZ14S	CT 1211
1700	XV1700A Road Star, Silverado	2004 - 2007	YTX20HL-BS, YTX20L-BS	CT 12201, EPS 12201
1700	XV1700PC, CMV	2002	YT14B-BS	CT 1212.2
ZengChengHaiLi				
100	HJ100T-A	-	YTX7A-BS	CT 1207
100	HJ100T-E	-	YTX7A-BS	CT 1207
125	HJ125-2, 3, 5, 9, 10, 15, 18	-	12N9-4B-1	CT 1210
125	HJ125T, -3, 8, B, D, 2D	-	YTX7A-BS	CT 1207
150	HJ150-9, 10	-	12N9-4B-1	CT 1210
150	HJ150ST	-	YTX9-BS	CT 1209
250	HJ250	-	12N9-4B-1	CT 1210
ZongShen Piaggio				
50	FLY-50	-	YB9-B	CT 1210
50	ZIP50	-	YB4L-B	CT 1204
50	ZIP50 / 50QT	-	YTX9-BS	CT 1209
100	BYQ100T-ZE	-	YTX7A-BS	CT 1207
125	BYQ125-2E	-	12N9-4B-1	CT 1210
125	LZX125-4	-	12N9-4B-1	CT 1210
125	ZS125-65	-	YTX7L-BS	CT 1207.1
150	ZS150-15	-	YTX7A-BS	CT 1207

КВАДРОЦИКЛЫ

ОБЪЕМ ДВИГАТЕЛЯ, см ³	МОДЕЛЬ МОТОЦИКЛА И СКУТЕРА	ДАТА ВЫПУСКА	СООТВЕТСТВИЕ КОДУ	МОДЕЛЬ DELTA
AEON (BENZA)				
100	Cobra/CX-Sport 100	-	YTX4L-BS	CT 1204
50	Cobra/CX-Sport 50	-	YTX4L-BS	CT 1204
90	Cobra/CX-Sport 90	-	YTX4L-BS	CT 1204
ARCTIC CAT				
150	150	2012	YTX9-BS	CT 1209
90	All Models	2006	YTX4L-BS	CT 1204
250	All Models	2010	YTX12-BS	CT 1212
250	DVX250, 2x4	2006	YTX12-BS	CT 1212
300	DVX300	2009 - 2012	YTX12-BS	CT 1212
400	DVX400	-	YTX9-BS	CT 1209
50	DVX50	2006 - 2010	YTZ7S, YTX5L-BS	CT 1205, CT 1207.2
90	DVX90	2006 - 2012	YTZ7S, YTX5L-BS	CT 1205, CT 1207.2
Baltmotors				
400	Hisun ATV 400		YTX20L-BS	CT 12201, EPS 12201
500	HISUN ATV 500		YTX20L-BS	CT 12201, EPS 12201
700	HISUN ATV 700		YTX20L-BS	CT 12201, EPS 12201
100	JAM 100		YTX5L-BS	CT 1205
700	JUMBO 700		YTX20L-BS	CT 12201, EPS 12201
700	MBX		YTX20L-BS	CT 12201, EPS 12201
BRP (Can-Am)				
50	DS50, Quest	2002 - 2006	YTX4L-BS	CT 1204
70	DS70	2012	YTX4L-BS	CT 1204
90	DS90, DS90F, Quest	2002 - 2012	YTX4L-BS	CT 1204
400	Outlander 400, XT, MAX	2004 - 2012	YTX20HL-BS, YTX20L-BS	CT 12201, EPS 12201
660	Outlander 660 EFI	2006	YTX20HL-BS, YTX20L-BS	CT 12201, EPS 12201
800	Outlander 800 EFI, Renegade	2006 - 2012	YTX20HL-BS, YTX20L-BS	CT 12201, EPS 12201
650	Outlander, MAX	2012	YTX20HL-BS, YTX20L-BS	CT 12201, EPS 12201
500	Outlander, MAX, Renegade	2012	YTX20HL-BS, YTX20L-BS	CT 12201, EPS 12201

ОБЪЕМ ДВИГАТЕЛЯ, СМ ³	МОДЕЛЬ МОТОЦИКЛА И СКУТЕРА	ДАТА ВЫПУСКА	СООТВЕТСТВИЕ КОДУ	МОДЕЛЬ DELTA
All	Outlander, Renegade	2009	YTX20HL-BS, YTX20L-BS	CT 12201, EPS 12201
650	Quest (Opt)	2002 - 2005	YTX24HL-BS, Y50-N18L-A-CX, Y50-N18L-A	CT 1220, EPS 1220
500	Traxter (All Models), Quest (Opt)	2002 - 2005	YTX24HL-BS, Y50-N18L-A-CX, Y50-N18L-A	CT 1220, EPS 1220
CANNONDALE				
All	All Models	2001 - 2003	YTX9-BS	CT 1209
CF MOTO				
400	X4 Basic		YIX30L, YIX30L-BS, YB30L-B	CT1230, EPS 1230
400	X4 EFI		YIX30L, YIX30L-BS, YB30L-B	CT1230, EPS 1230
400	X4 EPS		YIX30L, YIX30L-BS, YB30L-B	CT1230, EPS 1230
500	X5 Basic		YTX20HL-BS, YTX20L-BS	CT12201, EPS 12201
500	X5 Classic		YTX20HL-BS, YTX20L-BS	CT12201, EPS 12201
500	X5 H.O. EPS		YIX30L, YIX30L-BS, YB30L-B	CT1230, EPS 1230
800	X8 Basic		YIX30L, YIX30L-BS, YB30L-B	CT1230, EPS 1230
800	X8 EFI		YIX30L, YIX30L-BS, YB30L-B	CT1230, EPS 1230
800	X8 EPS		YIX30L, YIX30L-BS, YB30L-B	CT1230, EPS 1230
800	U8W EFI		YIX30L, YIX30L-BS, YB30L-B	CT1230, EPS 1230
800	U8W EPS		YIX30L, YIX30L-BS, YB30L-B	CT1230, EPS 1230
800	Z8 EFI		YIX30L, YIX30L-BS, YB30L-B	CT1230, EPS 1230
800	Z8 EPS		YIX30L, YIX30L-BS, YB30L-B	CT1230, EPS 1230
E-TON				
50	All models	2004 - 2005	YTZ7S, YTX5L-BS	CT 1207.2
90	All models	2004 - 2005	YTZ7S, YTX5L-BS	CT 1207.2
50	AXL, TXL, NXL, RXL	1999 - 2003	YTX4L-BS	CT 1204
90	AXL, TXL, NXL, RXL	1999 - 2003	YTX4L-BS	CT 1204
150	CXL150 Yukon II	2000 - 2003	YTX9-BS	CT 1209
90	DXL90 Sierra	1999 - 2003	YTX4L-BS	CT 1204
70	Viper 70	2012	YTZ7S, YTX5L-BS	CT 1205, CT 1207.2
150	YXL150 Yukon	2000 - 2003	YTX9-BS	CT 1209
HONDA				
650	(Optional cold starting)	2003 - 2004	YTX20HL-BS, YTX20L-BS	CT 12201, EPS 12201
125	ATC125M	1984 - 1985	YB9A-A	CT 1210
125	ATC125M	1986 - 1987	YTX12-BS	CT 1212
250	ATC250ES Big Red	1985 - 1987	YTX12-BS	CT 1212
250	ATC250SX	1985 - 1987	YTX12-BS	CT 1212
350	FL350R Odyssey	1985	YTX12-BS	CT 1212
400	FL400R Pilot	1989 - 1990	YTX14H-BS, YTX14-BS	CT 1214, CT 1212
500	FourTrax Foreman ES, 4x4	2005 - 2009	YTX14H-BS, YTX14-BS	CT 1214, CT 1212
700	MUV700 Big Red	2008 - 2012	YTX14H-BS, YTX14-BS	CT 1214, CT 1212
250	TR250TE, TM, FourTraxRecon	1997 - 2011	YTX12-BS	CT 1212
125	TRX125 Fourtrax	1985 - 1986	YB9A-A	CT 1210
125	TRX125 Fourtrax	1987 - 1988	YTX9-BS	CT 1209
200	TRX200 Fourtrax	1990 - 1996	YTX12-BS	CT 1212
200	TRX200SX Fourtrax	1986 - 1988	YTX12-BS	CT 1212
250	TRX250 EX, TE, TM	2001 - 2012	YTX9-BS	CT 1209
250	TRX250 Fourtrax	1985 - 1987	YTX12-BS	CT 1212
250	TRX250 FourTrax Recon, ES	1997 - 2007	YTX12-BS	CT 1212
250	TRX250 Recon, ES	1997 - 2003	YTX12-BS	CT 1212
250	TRX250X, EX	2001 - 2011	YTX9-BS	CT 1209
300	TRX300 Fourtrax	1988 - 2000	YTX14H-BS, YTX14-BS	CT 1214, CT 1212
300	TRX300FW Fourtrax 4x4	1988 - 2000	YTX14H-BS, YTX14-BS	CT 1214, CT 1212

ОБЪЁМ ДВИГАТЕЛЯ, СМ ³	МОДЕЛЬ МОТОЦИКЛА И СКУТЕРА	ДАТА ВЫПУСКА	СООТВЕТСТВИЕ КОДУ	МОДЕЛЬ DELTA
300	TRX300X, EX	1993 - 2012	YTX9-BS	CT 1209
350	TRX350 Rancher	2000 - 2006	YTX14H-BS, YTX14-BS	CT 1214, CT 1212
350	TRX350, D Fourtrax 4x4	1986 - 1989	YTX14H-BS, YTX14-BS	CT 1214, CT 1212
400	TRX400 Rancher AT	2004 - 2006	YTX14H-BS, YTX14-BS	CT 1214, CT 1212
400	TRX400FW Foreman	1995 - 2003	YTX14H-BS, YTX14-BS	CT 1214, CT 1212
400	TRX400X, EX, FourTrax, Sportrax	1999 - 2012	YTX9-BS	CT 1209
420	TRX420 Rancher 4x4	2012	YTX14H-BS, YTX14-BS	CT 1214, CT 1212
450	TRX450 Fourtrax Foreman S, ES	1998 - 2004	YTX14H-BS, YTX14-BS	CT 1214, CT 1212
450	TRX450ER, TRX450R	2006 - 2012	YTZ7S	CT 1205, CT 1207.2
500	TRX500FA Fourtrax Rubicon	2001 - 2012	YTX14H-BS, YTX14-BS	CT 1214, CT 1212
500	TRX500FE, FPE, FM, FPM	2011 - 2012	YTX14H-BS, YTX14-BS	CT 1214, CT 1212
650	TRX650 FourTrax Rincon [Std.]	2003 - 2005	YTX14H-BS, YTX14-BS	CT 1214, CT 1212
680	TRX680FA Four Trax Rincon	2006 - 2012	YTX20HL-BS, YTX20L-BS	CT 12201, EPS 12201
700	TRX700XX	2008 - 2012	YTX9-BS	CT 1209
90	TRX90X, EX	2006 - 2012	YTZ7S, YTX5L-BS	CT 1205, CT 1207.2
KASEA				
65	KS, KU Models	-	YTX7A-BS	CT 1207
90	KS, KU Models	-	YTX7A-BS	CT 1207
125	KS, KU Models, Adventure Buggy	-	YTX7A-BS	CT 1207
50	Mini Skyhawk	-	YTX4L-BS	CT 1204
150	Skyhawk 150, Adventure Buggy	-	YTX7A-BS	CT 1207
170	Skyhawk 170	-	YTX7A-BS	CT 1207
250	Skyhawk 250	-	YTX7A-BS	CT 1207
50	Skyhawk 50	-	YTZ7S, YTX4L-BS	CT 1205, CT 1204, CT 1207.2
90	Skyhawk 90	-	YTZ7S, YTX7A-BS	CT 1205, CT 1207, CT 1207.2
KAWASAKI				
400	1 KSF400-A (KFX400)	2003 - 2006	YTX9-BS	CT 1209
620	Advantage Classic	2003 - 2007	YTX20HL-BS, YTX20L-BS	CT 12201, EPS 12201
620	KAF620F, Mule 4010 4x4 (CN)	2012	YTX20HL-BS	CT 12201, EPS 12201
450	KFX450R	2008 - 2012	YTX7L-BS	CT 1207.1
50	KFX50	2007 - 2009	YTZ7S, YTX5L-BS	CT 1205, CT 1207.2
90	KFX90	2007 - 2012	YTZ7S, YTX5L-BS	CT 1205, CT 1207.2
80	KSF80-A (KFX80)	2003 - 2005	YTZ7S, YTX5L-BS	CT 1205, CT 1207.2
KTM				
450	SX ATV	2008	YTZ7S, YTX5L-BS	CT 1205, CT 1207.2
505	SX ATV	2008	YTZ7S, YTX5L-BS	CT 1205, CT 1207.2
450	XC ATV	2008	YTZ7S, YTX5L-BS	CT 1205, CT 1207.2
525	XC ATV	2008	YTZ7S, YTX5L-BS	CT 1205, CT 1207.2
KYMCO				
250	Maxxer 250	-	YTX12-BS	CT 1212
300	Maxxer 300	2011	YTX12-BS	CT 1212
350	Maxxer 400	2011	YTX14-BS	CT 1212
50	Maxxer 50	-	YTX5L-BS	CT 1205
90	Maxxer 90	-	YTX5L-BS	CT 1205
50	Mongoose 50	-	YTX5L-BS	CT 1205
90	Mongoose 90	-	YTZ7S, YTX5L-BS	CT 1205, CT 1207.2
250	Mongoose, MXU	-	YTX12-BS	CT 1212
125	MXER	-	YTX9-BS	CT 1209
150	MXER 150	2011	YTX9-BS	CT 1209
250	MXU 250	-	YTX12-BS	CT 1212
50	MXU 50	-	YTX9-BS	CT 1209

ОБЪЕМ ДВИГАТЕЛЯ, СМ ³	МОДЕЛЬ МОТОЦИКЛА И СКУТЕРА	ДАТА ВЫПУСКА	СООТВЕТСТВИЕ КОДУ	МОДЕЛЬ DELTA
150	MXU150	-	YTX9-BS	CT 1209
300	MXU300	2011	YTX12-BS	CT 1212
POLARIS				
450	Diesel .445 Litre (primary)	1999 - 2003	YIX30L, YIX30L-BS, YB30L-B	CT 1230, EPS 1230
450	Outlaw 450	2007 - 2010	YTX9-BS	CT 1209
525	Outlaw 525	2008 - 2012	YTX9-BS	CT 1209
200	Phoenix, Sawtooth	2005 - 2012	YTX12-BS	CT 1212
50	Predator, Outlaw	2004 - 2012	YTZ7S, YTX5L-BS	CT 1205, CT 1207.2
500	Predator, Outlaw	2003 - 2006	YTX9-BS	CT 1209
90	Predator, Sportsman, Outlaw	2003 - 2012	YTZ7S, YTX5L-BS	CT 1205, CT 1207.2
800	Ranger	2010 - 2012	YIX30L-BS	CT 1230, EPS 1230
500	Ranger 4x4	2004 - 2010	YIX30L-BS	CT 1230, EPS 1230
500	Ranger 6x6, 4x4	1998 - 2004	YIX30L-BS, YIX30L, YB30L	CT 1230, EPS 1230
700	Ranger 6x6, 4x4	2006 - 2010	YIX30L-BS	CT 1230, EPS 1230
170	Ranger RZR	2012	YTX12-BS	CT 1212
800	Ranger RZR	2009 - 2012	YTX20HL-BS	CT 12201, EPS 12201
800	Ranger RZR 4	2010 - 2012	YIX30L-BS	CT 1230, EPS 1230
50	Scrambler	2003	YTZ7S, YTX5L-BS	CT 1205, CT 1207.2
50	Scrambler	2001 - 2002	YTX4L-BS	CT 1204
90	Scrambler, Sportsman	2001 - 2002	YTX4L-BS	CT 1204
500	Sportsman	2011	YIX30L-BS	CT 1230, EPS 1230
550	Sportsman	2010	YTX20HL-BS	CT 12201, EPS 12201
600	Sportsman	2004 - 2005	YIX30L-BS, YB30L-B	CT 1230, EPS 1230
700	Sportsman	2010	YIX30L-BS	CT 1230, EPS 1230
800	Sportsman	2005 - 2012	YIX30L-BS	CT 1230, EPS 1230
550	Sportsman X2	2010 - 2012	YTX20HL-BS	CT 12201, EPS 12201
700	Sportsman, Military	2002 - 2008	YIX30L-BS, YB30L-B	CT 1230, EPS 1230
QIANJIANG				
100	ATV100	-	YTX4L-BS	CT 1204
50	ATV50	-	YTX4L-BS	CT 1204
IRBIS				
110	ATV50-110UTT	-	YTX4L-BS	CT 1204
125	ATV110-125UTT	-	YTX5L-BS	CT 1205, CT 1207.2
500	ATV 500H		YTX20-BS	CT 1218, EPS 1218
STELS				
600	ATV 600 Y Leopard		YTX20HL-BS, YTX20L-BS	CT 12201, EPS 12201
650	ATV 650 Y Leopard EFI		YTX20HL-BS, YTX20L-BS	CT 12201, EPS 12201
650	ATV 650 Y Leopard GT-EFI		YTX20HL-BS, YTX20L-BS	CT 12201, EPS 12201
650	ATV 650 Guepard ST		YTX20HL-BS, YTX20L-BS	CT 12201, EPS 12201
650	ATV 650 Guepard Trophy		YTX20HL-BS, YTX20L-BS	CT 12201, EPS 12201
650	ATV 650 Guepard Trophy EPS		YTX20HL-BS, YTX20L-BS	CT 12201, EPS 12201
800	ATV 800 Guepard ST		YTX20HL-BS, YTX20L-BS	CT 12201, EPS 12201
800	ATV 800 Guepard Touring		YTX20HL-BS, YTX20L-BS	CT 12201, EPS 12201
800	ATV 800 Guepard Touring EPS		YTX20HL-BS, YTX20L-BS	CT 12201, EPS 12201
800	ATV 800 Guepard Trophy		YTX20HL-BS, YTX20L-BS	CT 12201, EPS 12201
800	ATV 800 Guepard Trophy EPS		YTX20HL-BS, YTX20L-BS	CT 12201, EPS 12201
800	ATV 800 Guepard Trophy Pro		YTX20HL-BS, YTX20L-BS	CT 12201, EPS 12201
800	ATV 800 Guepard Trophy Pro EPS		YTX20HL-BS, YTX20L-BS	CT 12201, EPS 12201
Suzuki				
500	LT-A500 King Quad	0 - 2010	YTX20CH-BS	EPS 1218.1
500	LT-A500F Vinson 4WD	2004 - 2007	YTX20CH-BS	EPS 1218.1

ОБЪЕМ ДВИГАТЕЛЯ, СМ ³	МОДЕЛЬ МОТОЦИКЛА И СКУТЕРА	ДАТА ВЫПУСКА	СООТВЕТСТВИЕ КОДУ	МОДЕЛЬ DELTA
700	LT-A700X King Quad	2005 - 2007	YTX20CH-BS	EPS 1218.1
750	LT-A750 King Quad	2007 - 2010	YTX20CH-BS	EPS 1218.1
750	LT-A750X King Quad	2007 - 2009	YTX20CH-BS	EPS 1218.1
500	LT-F500F Vinson Manual 4WD	2003	YTX20CH-BS	EPS 1218.1
500	LT-F500F Vinson Manual 4WD	2004 - 2007	YTX20CH-BS	EPS 1218.1
160	LT160E QuadRunner	1989 - 2004	YB9A-A	CT 1210
230	LT230E QuadRunner	1988 - 1993	YTX12-BS	CT 1212
80	LT80 QuadSport 80	1987 - 2006	YTZ7S, YTX5L-BS	CT 1205, CT 1207.2
400	LT-A400 Eiger 2WD, F Eiger 4WD	2002 - 2007	YTX14H-BS, YTX14-BS	CT 1214, CT 1212
400	LT-A400F King Quad	2012	YTX14H-BS, YTX14-BS	CT 1214, CT 1212
450	LT-A450X King Quad	2007 - 2012	YTX14H-BS, YTX14-BS	CT 1214, CT 1212
500	LT-A500F Vinson 4WD	2002 - 2003	YTX20CH-BS, YTX16-BS, YTX20CH-BS	CT 1214, EPS 1214, EPS 1218.1
160	LT-F160 QuadRunner	1991 - 2000	YB9A-A	CT 1210
250	LT-F250, Ozark	2002 - 2012	YTX12-BS	CT 1212
400	LT-F400 Eiger 2WD, F Eiger 4WD	2002 - 2007	YTX14H-BS, YTX14-BS	CT 1214, CT 1212
500	LT-F500F Vinson Manual 4WD	2003	YTX20CH-BS, YTX16-BS	CT 1214, EPS 1214
450	LT-R450 QuadRacer	2006 - 2010	YTZ10S, YTX7A-BS	CT 1210.1, CT 1207
700	LT-V700F Twin Peaks	2004 - 2005	YTX14H-BS, YTX14-BS	CT 1214, CT 1212
250	LT-Z250 QuadSport	2004 - 2012	YTX12-BS	CT 1212
400	LT-Z400 QuadSport	2003 - 2012	YTX9-BS	CT 1209
50	LT-Z50 QuadSport	2006 - 2012	YTZ7S, YTX5L-BS	CT 1205, CT 1207.2
90	LT-Z90 QuadSport	2007 - 2012	YTZ7S, YTX5L-BS	CT 1205, CT 1207.2
YAMAHA				
400	YF40FG Grizzly	2007 - 2008	YTX20HL-BS, YTX20L-BS	CT 12201, EPS 12201
350	YFM 350RV Raptor	2004 - 2005	YTZ10S	CT 1210.1
125	YFM12R, Raptor	2011 - 2012	YTZ7S	CT 1205, CT 1207.2
250	YFM25R Raptor,R	2008 - 2011	YTZ7S	CT 1205, CT 1207.2
250	YFM25RY, RSEY	2009	YTZ7S	CT 1205, CT 1207.2
350	YFM350	2007 - 2009	YTZ10S	CT 1210.1
350	YFM35R Raptor	2004 - 2011	YTZ10S	CT 1210.1
350	YFM35XY	2009	YTX14AH	CT 1214.1
400	YFM40FB Big Bear	2000 - 2012	YTX20HL-BS, YTX20L-BS	CT 12201, EPS 12201
400	YFM40FW Kodiak/Automatic	1996 - 2002	YTX20HL-BS, YTX20L-BS	CT 12201, EPS 12201
400	YFM40FWN Big Bear	2000 - 2003	YTX20HL-BS, YTX20L-BS	CT 12201, EPS 12201
400	YFM40N Big Bear 2WD	2000 - 2003	YTX20HL-BS, YTX20L-BS	CT 12201, EPS 12201
450	YFM45FW Automatic	2003 - 2009	YTX20HL-BS, YTX20L-BS	CT 12201, EPS 12201
450	YFM45FX Wolverine	2003 - 2010	YTX20HL-BS, YTX20L-BS	CT 12201, EPS 12201
550	YFM550G, GY	2009	YTX20HL-BS, YTX20L-BS	CT 12201, EPS 12201
550	YFM550FPY, GPSEY	2009	YTX20HL-BS, YTX20L-BS	CT 12201, EPS 12201
600	YFM600FW Grizzly	1998 - 2001	YTX20HL-BS, YTX20L-BS	CT 12201, EPS 12201
660	YFM66FA Grizzly	2002 - 2008	YTX20HL-BS, YTX20L-BS	CT 12201, EPS 12201
660	YFM66R Raptor	2001 - 2005	YTX14H-BS, YTX14-BS	CT 1214, CT 1212
700	YFM700FWA	2009	YTX20HL-BS, YTX20L-BS	CT 12201, EPS 12201
700	YFM70R Raptor	2006 - 2011	YT9B-BS	CT 1209.1
700	YFM70RY	2009	YT9B-BS	CT 1209.1
700	YFM7FG Grizzly	2007 - 2012	YTX20HL-BS, YTX20L-BS	CT 12201, EPS 12201
90	YFM90R Raptor	2009 - 2012	YTZ7S, YTX5L-BS	CT 1205, CT 1207.2
600	YFV600FW Grizzly	1998 - 2001	YTX20HL-BS, YTX20L-BS	CT 12201, EPS 12201
450	YFZ450	2004 - 2010	YT7B-BS	CT 1208
450	YFZ450V	2009	YT7B-BS	CT 1208
550	YMF550 Grizzly	2009	YTX20HL-BS	CT 12201, EPS 12201

ОБЪЁМ ДВИГАТЕЛЯ, СМ ³	МОДЕЛЬ МОТОЦИКЛА И СКУТЕРА	ДАТА ВЫПУСКА	СООТВЕТСТВИЕ КОДУ	МОДЕЛЬ DELTA
550	YMF5FG Grizzly	-	YTX20HL-BS, YTX20L-BS	СТ 12201, EPS 12201
450	YZF450R, RSEY	2009 - 2012	YTZ7S	СТ 1205, СТ 1207.2
450	YZF450X	2012	YT7B-BS	СТ 1208
Русская механика				
622	PM 650-2		YTX24HL-BS, Y50-N18L-A-CX, Y50-N18L-A	СТ 1220, EPS 1220
622	PM 650		YTX24HL-BS, Y50-N18L-A-CX, Y50-N18L-A	СТ 1220, EPS 1220
622	PM 650 6X4		YTX24HL-BS, Y50-N18L-A-CX, Y50-N18L-A	СТ 1220, EPS 1220
493	PM 500-2		YTX24HL-BS, Y50-N18L-A-CX, Y50-N18L-A	СТ 1220, EPS 1220
503	PM 500		YTX24HL-BS, Y50-N18L-A-CX, Y50-N18L-A	СТ 1220, EPS 1220
493	Рысь 500		YTX24HL-BS, Y50-N18L-A-CX, Y50-N18L-A	СТ 1220, EPS 1220

СНЕГОХОДЫ

ОБЪЁМ ДВИГАТЕЛЯ, СМ ³	МОДЕЛЬ МОТОЦИКЛА И СКУТЕРА	ДАТА ВЫПУСКА	СООТВЕТСТВИЕ КОДУ	МОДЕЛЬ DELTA
ARTIC CAT				
-	ZRT	1997 - 2002	YTX20H-BS, YTX20-BS, YB18-A	СТ 1218, EPS 1218
-	Bearcat 570	2004 - 2009	YTX24HL-BS, Y50-N18L-A-CX	СТ 1220, EPS 1220
-	Bearcat 570, WT Turbo	2006 - 2007	YTX24HL-BS	СТ 1220, EPS 1220
-	Bearcat WT	1995 - 2002	YTX20H-BS, YTX20-BS, YB18-A	СТ 1218, EPS 1218
-	Bearcat WT	2003 - 2004	YTX24HL-BS, Y50-N18L-A-CX	СТ 1220, EPS 1220
-	Bearcat WT	2005 - 2007	YTX24HL-BS	СТ 1220, EPS 1220
-	Bearcat WT Turbo	2006 - 2007	YTX24HL-BS	СТ 1220, EPS 1220
-	Cheetah	1986 - 1990	YB16L-B	СТ 12201, EPS 12201
-	Cougar	1985 - 1990	YB16L-B	СТ 12201, EPS 12201
-	Cougar	1995 - 1998	YTX20H-BS, YTX20-BS, YB18-A	СТ 1218, EPS 1218
-	EXT	1989 - 1991	YB16L-B	СТ 12201, EPS 12201

ОБЪЕМ ДВИГАТЕЛЯ, СМ ³	МОДЕЛЬ МОТОЦИКЛА И СКУТЕРА	ДАТА ВЫПУСКА	СООТВЕТСТВИЕ КОДУ	МОДЕЛЬ DELTA
-	EXT (Carb)	1995 - 1996	YTX20H-BS, YTX20-BS, YB18-A	CT 1218, EPS 1218
-	EXT (EFI)	1998	YTX20H-BS, YTX20-BS, YB18-A	CT 1218, EPS 1218
-	EXT 600	1997 - 1998	YTX20H-BS, YTX20-BS, YB18-A	CT 1218, EPS 1218
-	EXT Dlx (EFI)	1997 - 1998	YTX24HL-BS, Y50-N18L-A-CX	CT 1220, EPS 1220
-	F5	2007 - 2009	YTX20H-BS, YTX20-BS, YB18-A	CT 1218, EPS 1218
-	F5 LXR	2007 - 2012	YB18-A	CT 1218, EPS 1218
-	Firecat	2003 - 2006	YTX24HL-BS, Y50-N18L-A-CX	CT 1220, EPS 1220
-	King Cat 900	2004 - 2006	YTX24HL-BS, Y50-N18L-A-CX	CT 1220, EPS 1220
-	Mountain Cat	2001	YTX20H-BS, YTX20-BS, YB18-A	CT 1218, EPS 1218
-	Mountain Cat 1000	2002	YTX20H-BS, YTX20-BS, YB18-A	CT 1218, EPS 1218
-	Mountain Cat 500	2002	YTX20H-BS, YTX20-BS, YB18-A	CT 1218, EPS 1218
-	Mountain Cat 570	2002 - 2004	YTX24HL-BS, Y50-N18L-A-CX	CT 1220, EPS 1220
-	Mountain Cat 600	2002 - 2004	YTX20H-BS, YTX20-BS, YB18-A	CT 1218, EPS 1218
-	Mountain Cat 800	2002 - 2004	YTX24HL-BS, Y50-N18L-A-CX	CT 1220, EPS 1220
-	Mountain Cat 900	2003 - 2004	YTX24HL-BS, Y50-N18L-A-CX	CT 1220, EPS 1220
-	Pantera	1994	YTX20H-BS, YTX20-BS, YB18-A	CT 1218, EPS 1218
-	Pantera	1980 - 1985	YB16L-B	CT 12201, EPS 12201
-	Pantera	1995 - 1998	YTX24HL-BS, Y50-N18L-A-CX	CT 1220, EPS 1220
-	Pantera	1999 - 2001	YTX20H-BS, YTX20-BS, YB18-A	CT 1218, EPS 1218
-	Pantera 550, 600	2002 - 2005	YTX20H-BS, YTX20-BS, YB18-A	CT 1218, EPS 1218
-	Pantera 800	2002 - 2004	YTX24HL-BS, Y50-N18L-A-CX	CT 1220, EPS 1220
-	Panther	1980 - 1988	YB16L-B	CT 12201, EPS 12201
-	Panther 550	1997 - 2001	YTX20H-BS, YTX20-BS, YB18-A	CT 1218, EPS 1218
-	Panther 570	2002 - 2007	YTX24HL-BS, Y50-N18L-A-CX	CT 1220, EPS 1220
-	Panther 660	2006 - 2007	YTX24HL-BS, Y50-N18L-A-CX	CT 1220, EPS 1220
-	Powder Extreme, Powder Special	1997 - 1998	YTX20H-BS, YTX20-BS, YB18-A	CT 1218, EPS 1218
-	Powder Special	1995 - 1997	YTX20H-BS, YTX20-BS, YB18-A	CT 1218, EPS 1218
-	Prowler 2-Up	1995	YTX20H-BS, YTX20-BS, YB18-A	CT 1218, EPS 1218
-	Prowler 550	2010	YTX24HL-BS	CT 1220, EPS 1220
-	Prowler 650	2006 - 2010	YTX24HL-BS, Y50-N18L-A-CX	CT 1220, EPS 1220
-	Prowler 700	2010	YTX24HL-BS	CT 1220, EPS 1220
-	Prowler Special	1991 - 1992	YTX20H-BS, YTX20-BS, YB18-A	CT 1218, EPS 1218
-	Sabercat 500	2004 - 2006	YTX20H-BS, YTX20-BS, YB18-A	CT 1218, EPS 1218
-	Sabercat 600, 700	2004 - 2006	YTX24HL-BS, Y50-N18L-A-CX	CT 1220, EPS 1220
-	Super Jag	1987 - 1988	YB16L-B	CT 12201, EPS 12201
-	T500, T570	2009	YB18-A	CT 1218, EPS 1218
-	T660 Touring	2004 - 2006	YTX24HL-BS, Y50-N18L-A-CX	CT 1220, EPS 1220
-	T660 Turbo	2004 - 2007	YTX24HL-BS	CT 1220, EPS 1220
-	T660 Turbo Touring	2004 - 2007	YTX24HL-BS	CT 1220, EPS 1220
-	Thundercat	1997 - 2002	YTX20H-BS, YTX20-BS, YB18-A	CT 1218, EPS 1218
-	Wildcat (EFI)	1993	YB16L-B	CT 12201, EPS 12201
-	Z 570	2002 - 2008	YTX24HL-BS, Y50-N18L-A-CX	CT 1220, EPS 1220
-	ZL 500	2002	YTX20H-BS, YTX20-BS, YB18-A	CT 1218, EPS 1218
-	ZL 550, 600	2002 - 2003	YTX20H-BS, YTX20-BS, YB18-A	CT 1218, EPS 1218
-	ZL 800	2002 - 2003	YTX24HL-BS, Y50-N18L-A-CX	CT 1220, EPS 1220
-	ZR 500, 600	2001 - 2002	YTX20H-BS, YTX20-BS, YB18-A	CT 1218, EPS 1218
-	ZR 800	2002 - 2003	YTX24HL-BS, Y50-N18L-A-CX	CT 1220, EPS 1220
-	ZR 900	2003 - 2006	YTX24HL-BS, Y50-N18L-A-CX	CT 1220, EPS 1220
BRP - SKI-DOO				
-	All 4-stroke	2003	YTX24HL-BS	CT 1220, EPS 1220
-	All Models	-	YTX24HL-BS, Y50-N18L-A-CX, Y50-N18L-A	CT 1220, EPS 1220

ОБЪЕМ ДВИГАТЕЛЯ, СМ ³	МОДЕЛЬ МОТОЦИКЛА И СКУТЕРА	ДАТА ВЫПУСКА	СООТВЕТСТВИЕ КОДУ	МОДЕЛЬ DELTA
-	CK3 Types	1999 - 2003	YTX24HL-BS, Y50-N18L-A-CX, Y50-N18L-A	CT 1220, EPS 1220
-	Elite	2004 - 2006	YIX30L	CT 1230, EPS 1230
-	ZX Types	2002 - 2003	YTX20HL-BS, YTX20L-BS	CT 12201, EPS 12201
KAWASAKI				
-	All Models	-	YTX24HL-BS, Y50-N18L-A-CX, Y50-N18L-A	CT 1220, EPS 1220
POLARIS				
-	All EFI (RXL, 500 EFI)	1993 - 1997	YB9A-A	CT 1210
550	IQ, LXT, Shift	2012	YTX20HL-BS	CT 12201, EPS 12201
600	Wide Track	2010 - 2012	YIX30L, Y50-N18L-A-CX, Y50-N18L-A	CT 1230, EPS 1230
750	FS Wide Track	2010 - 2012	YIX30L	CT 1230, EPS 1230
750	FS/FST	2006 - 2010	YTX20HL-BS, YTX20L-BS	CT 12201, EPS 12201
750	Turbo Switchback, Turbo Dragon	2006 - 2010	YTX20HL-BS, YTX20L-BS	CT 12201, EPS 12201
750	Wide Track	1989 - 2009	YTX24HL-BS	CT 1220, EPS 1220
800	Rush, RMK, Pro, Assault, SWBK	2012	YTX20HL-BS, YTX20L-BS	CT 12201, EPS 12201
900	Ranger RZR	2011 - 2012	YIX30L-BS	CT 1230, EPS 1230
-	All Electric Start Kits	1985 - 1993	YTX24HL-BS, Y50-N18L-A-CX, Y50-N18L-A	CT 1220, EPS 1220
-	Indy, Indy Trail	1984 - 1991	YTX24HL-BS, Y50-N18L-A-CX, Y50-N18L-A	CT 1220, EPS 1220
-	Rush, IQ Shift, Switchback, RMK	2009 - 2012	YTX20HL-BS	CT 12201, EPS 12201
STELS				
600	S600 Ермак		YTX20HL-BS, YTX20L-BS	CT 12201, EPS 12201
600	S600L Ермак		YTX20HL-BS, YTX20L-BS	CT 12201, EPS 12201
600	Viking S600 ST		YTX20HL-BS, YTX20L-BS	CT 12201, EPS 12201
600	Viking S600		YTX20HL-BS, YTX20L-BS	CT 12201, EPS 12201
800	800L Ермак		YTX20HL-BS, YTX20L-BS	CT 12201, EPS 12201
800	Viking S800 Росомаха		YTX20HL-BS, YTX20L-BS	CT 12201, EPS 12201
800	Viking S800 Viking		YTX20HL-BS, YTX20L-BS	CT 12201, EPS 12201
YAMAHA				
300	CF300 Inviter	1986 - 1990	YB16AL-A2	CT 1216
340	ET340E Enticer	1979	YTX24HL-BS, Y50-N18L-A-CX, Y50-N18L-A	CT 1220, EPS 1220
500	Phazer	2012	YTX14H-BS, YTX14-BS, YTX14H-BS, YTX14-BS	CT 1214, CT 1212
500	PZ50, GT, MP, MT, RT, VT	2009	YTX14AH-BS, YTX14-BS	CT 1214.1, CT 1214
500	PZ500DX Phazer 500 Deluxe	2001	YB16AL-A2	CT 1216
500	Venture Lite	2012	YTX14H-BS, YTX14-BS	CT 1214, CT 1212
500	VT500 Venture 500	1997 - 2001	YB16AL-A2	CT 1216
500	VT500 Venture 500 XL	1999 - 2000	YB16AL-A2	CT 1216
500	VX500E Vmax	1994 - 2001	YB16AL-A2	CT 1216
540	EC540 Excel	1979 - 1980	YTX24HL-BS, Y50-N18L-A-CX, Y50-N18L-A	CT 1220, EPS 1220
540	VK540E, II, III	1989 - 2003	YB16AL-A2	CT 1216
540	XL540 XLV	1985 - 1990	YB16AL-A2	CT 1216
570	EX570E Exciter	1988 - 1990	YB16AL-A2	CT 1216
570	EX570E Exciter II LE	1991 - 1993	YB16AL-A2	CT 1216
600	VT600 Venture 600	1997 - 1998	YB16AL-A2	CT 1216
600	VT600 Venture 600	1999 - 2006	YTX24HL-BS, Y50-N18L-A-CX, Y50-N18L-A	CT 1220, EPS 1220
600	VX600DX Vmax 600 Deluxe	1999 - 2001	YTX24HL-BS, Y50-N18L-A-CX, Y50-N18L-A	CT 1220, EPS 1220
600	VX600E/DX Vmax 600 LE/DX	1994 - 1996	YB16AL-A2	CT 1216

ОБЪЁМ ДВИГАТЕЛЯ, СМ ³	МОДЕЛЬ МОТОЦИКЛА И СКУТЕРА	ДАТА ВЫПУСКА	СООТВЕТСТВИЕ КОДУ	МОДЕЛЬ DELTA
600	VX600ER Vmax 600 ER	2002 - 2003	YTX24HL-BS, Y50-N18L-A-CX, Y50-N18L-A	СТ 1220, EPS 1220
600	VX600XTC Vmax 600 XTC	1997 - 1998	YB16AL-A2	СТ 1216
700	SXV700ER SXViper ER	2002 - 2005	YTX24HL-BS, Y50-N18L-A-CX, Y50-N18L-A	СТ 1220, EPS 1220
700	VT700 Venture 700	1998 - 2004	YTX24HL-BS, Y50-N18L-A-CX, Y50-N18L-A	СТ 1220, EPS 1220
700	VX700DX Vmax 700 Deluxe	1999 - 2000	YTX24HL-BS, Y50-N18L-A-CX, Y50-N18L-A	СТ 1220, EPS 1220
700	VX700ER Vmax 700 ER	2001 - 2002	YTX24HL-BS, Y50-N18L-A-CX, Y50-N18L-A	СТ 1220, EPS 1220
700	VX700XTCD Vmax 700 XTC Deluxe	1998	YTX24HL-BS, Y50-N18L-A-CX, Y50-N18L-A	СТ 1220, EPS 1220
973	RS90GT, LTGT	2009	YTX20HL-BS, YTX20L-BS	СТ 12201, EPS 12201
973	Vector	2009	YTX20HL-BS, YTX20L-BS	СТ 12201, EPS 12201
973	Viking	2009	YTX20HL-BS, YTX20L-BS	СТ 12201, EPS 12201
1000	Арех	2006 - 2012	YTX14H-BS, YTX14-BS	СТ 1214, СТ 1212
1000	RS1000S, GT, RS	-	YTX20HL-BS, YTX20L-BS	СТ 12201, EPS 12201
1000	RX10 LTGT, MT, MTR, RTR	2009	YTX14H-BS, YTX14-BS	СТ 1214, СТ 1212
1000	RX1000R RX (All Models)	2003 - 2005	YTX20HL-BS	СТ 12201, EPS 12201
1000	RX10GT	2009	YTX14H-BS, YTX14-BS	СТ 1214, СТ 1212
1049	FX Nitro	2012	YTX20HL-BS, YTX20L-BS	СТ 12201, EPS 12201
1049	FX10RTRS, XT	2009	YTX20HL-BS, YTX20L-BS	СТ 12201, EPS 12201
1049	RS Venture	2012	YTX20HL-BS, YTX20L-BS	СТ 12201, EPS 12201
1049	RST90GT	2009	YTX20HL-BS, YTX20L-BS	СТ 12201, EPS 12201
1049	RST90TF	2009	YTX20HL-BS, YTX20L-BS	СТ 12201, EPS 12201
Русская Механика				
249	ТИКСY 250		YTX24HL-BS, Y50-N18L-A-CX, Y50-N18L-A	СТ 1220, EPS 1220
249	ТИКСY 250 люкс		YTX24HL-BS, Y50-N18L-A-CX, Y50-N18L-A	СТ 1220, EPS 1220
497	Тайга Варяг 500		YTX24HL-BS, Y50-N18L-A-CX, Y50-N18L-A	СТ 1220, EPS 1220
553	Тауга Patrol 551 SWT		YTX24HL-BS, Y50-N18L-A-CX, Y50-N18L-A	СТ 1220, EPS 1220
553	Тауга Patrol 550 SWT		YTX24HL-BS, Y50-N18L-A-CX, Y50-N18L-A	СТ 1220, EPS 1220
553	Тайга Атака II		YTX24HL-BS, Y50-N18L-A-CX, Y50-N18L-A	СТ 1220, EPS 1220
553	Тайга Варяг 550 V		YTX24HL-BS, Y50-N18L-A-CX, Y50-N18L-A	СТ 1220, EPS 1220
553	Тайга Варяг 550		YTX24HL-BS, Y50-N18L-A-CX, Y50-N18L-A	СТ 1220, EPS 1220

БАГГИ

ОБЪЕМ ДВИГАТЕЛЯ, СМ ³	МОДЕЛЬ МОТОЦИКЛА И СКУТЕРА	ДАТА ВЫПУСКА	СООТВЕТСТВИЕ КОДУ	МОДЕЛЬ DELTA
ARTIC CAT				
1000	Prowler 1000	2012	YIX30L-BS, YB30L-B	CT 1230, EPS 1230
550	Prowler 550	2009	YTX24HL-BS	CT 1220, EPS 1220
550	Prowler 550	2010 - 2012	YIX30L-BS, YB30L-B	CT 1230, EPS 1230
650	Prowler 650	2006 - 2009	YTX24HL-BS, Y50-N18L-A-CX, YTX24HL-BS	CT 1220, EPS 1220
700	Prowler 700	2009	YTX24HL-BS	CT 1220, EPS 1220
700	Prowler 700	2010 - 2012	YIX30L-BS, YB30L-B	CT 1230, EPS 1230
KAWASAKI				
620	KAF620, Mule 3000, 3010, 3020	-	YTX20HL-BS, YTX20L-BS	CT 12201, EPS 12201
620	KAF620F, Mule 4010 4x4	2012	YTX20HL-BS, YTX20L-BS	CT 12201, EPS 12201
PIAGGIO				
-	Ape Mix	2001	YB9-B	CT 1210
-	Ape50 FL	1993	YB9-B	CT 1210
-	Ape50 FL2	-	YB9-B	CT 1210
POLARIS				
800	Rabger, RZR	2008 - 2010	YTX20HL-BS	CT 12201, EPS 12201
425	Ranger 2x4	2002 - 2003	YIX30L, YB30L	CT 1230, EPS 1230
700	Ranger 6x6	2006 - 2010	YIX30L, YB30L	CT 1230, EPS 1230
170	Ranger RZR	2010	YTX12-BS	CT 1212
SUZUKI				
620	QUV620F	2005	YTX20HL-BS, YTX20HL-BS	CT 12201, EPS 12201
-	Mountain Cat 500	2002	YTX20H-BS, YTX20-BS, YB18-A	CT 1218, EPS 1218
-	Mountain Cat 570	2002 - 2004	YTX24HL-BS, Y50-N18L-A-CX	CT 1220, EPS 1220
-	Mountain Cat 600	2002 - 2004	YTX20H-BS, YTX20-BS, YB18-A	CT 1218, EPS 1218
-	Mountain Cat 800	2002 - 2004	YTX24HL-BS, Y50-N18L-A-CX	CT 1220, EPS 1220
-	Mountain Cat 900	2003 - 2004	YTX24HL-BS, Y50-N18L-A-CX	CT 1220, EPS 1220
-	Pantera	1994	YTX20H-BS, YTX20-BS, YB18-A	CT 1218, EPS 1218
-	Pantera	1980 - 1985	YB16L-B	CT 12201, EPS 12201

ГИДРОЦИКЛЫ

ОБЪЕМ ДВИГАТЕЛЯ, см ³	МОДЕЛЬ МОТОЦИКЛА И СКУТЕРА	ДАТА ВЫПУСКА	СООТВЕТСТВИЕ КОДУ	МОДЕЛЬ DELTA
AQA-JET CO.				
430	Aqua-Jet SX1	1991	YB16-B	CT 1218, EPS 1218
432	Aqua-Jet Sx1	1989 - 1990	YB16-B	CT 1218, EPS 1218
BRP - SEA-DOO				
-	All Models	1988 - 1993	YTX20HL-BS, YTX20L-BS, YB16L-B	CT 12201, EPS 12201
HONDA				
1235	AquaTrax F-12, F-12X	2002 - 2009	YTX20HL-BS, YTX20L-BS	CT 12201, EPS 12201
1470	AquaTrax F-15, F-15X	2003 - 2002	YTX20HL-BS, YTX20L-BS	CT 12201, EPS 12201
KAWASAKI (Jet Ski)				
1100	JH1100 ZXi	1996 - 2003	YTX20HL-BS, YTX20L-BS	CT 12201, EPS 12201
1100	JH1100-B Ultra 130	2001 - 2004	YTX20HL-BS, YTX20L-BS	CT 12201, EPS 12201
1200	JH1200-A, B Ultra 150	1999 - 2005	YTX20HL-BS, YTX20L-BS	CT 12201, EPS 12201
750	JH750 E1F2G1G2	1995 - 1999	YTX20HL-BS, YTX20L-BS	CT 12201, EPS 12201
750	JH750 ST, Zxi	1995 - 1997	YTX20HL-BS, YTX20L-BS	CT 12201, EPS 12201
750	JH750 Zxi	1995 - 1997	YTX20HL-BS, YTX20L-BS	CT 12201, EPS 12201
900	JH900 ZXi	1995 - 1997	YTX20HL-BS, YTX20L-BS	CT 12201, EPS 12201
400	JS400	1976	YTX20HL-BS, YTX20L-BS, YB16L-B	CT 12201, EPS 12201
440	JS440	1977 - 1986	YTX20HL-BS, YTX20L-BS, YB16L-B	CT 12201, EPS 12201
550	JS550	1982 - 1985	YTX20HL-BS, YTX20L-BS, YB16L-B	CT 12201, EPS 12201
750	JS750 SXi, SXi Pro	1995 - 2002	YTX20HL-BS, YTX20L-BS	CT 12201, EPS 12201
800	JS800 SX-R	2003 - 2012	YTX20HL-BS, YTX20L-BS	CT 12201, EPS 12201
1100	JT1100 STX	1997 - 2003	YTX20HL-BS, YTX20L-BS	CT 12201, EPS 12201
1100	JT1100 ZXi	1996 - 2003	YTX20HL-BS, YTX20L-BS	CT 12201, EPS 12201
1200	JT1200-A-B, C, STX-R, STX-12F	2002 - 2007	YTX20HL-BS, YTX20L-BS	CT 12201, EPS 12201
1500	JT1500-A, STX, STX-15F	2004 - 2012	YTX20HL-BS, YTX20L-BS	CT 12201, EPS 12201
1500	JT1500B, C, 250X, Ultra LX, 260(L)X	2007 - 2012	YTX20HL-BS, YTX20L-BS	CT 12201, EPS 12201
750	JT750 STS, STX	1996 - 1998	YTX20HL-BS, YTX20L-BS	CT 12201, EPS 12201
900	JT900 STS, STX	1997 - 2005	YTX20HL-BS, YTX20L-BS	CT 12201, EPS 12201
KYMCO				
-	All Models	-	YTX20H-BS, YTX20-BS, YB16-B-CX, YB16-B	CT 1218, EPS 1218
400	MXU 400	2011	YTX12-BS	CT 1212
WET JET INTERNATIONAL				
-	All Models	-	YTX20H-BS, YTX20-BS, YB16-B-CX, YB16-B	CT 1218, EPS 1218

МОТОБУКСИРОВЩИКИ

ОБЪЁМ ДВИГАТЕЛЯ, СМ ³	МОДЕЛЬ МОТОЦИКЛА И СКУТЕРА	ДАТА ВЫПУСКА	СООТВЕТСТВИЕ КОДУ	МОДЕЛЬ DELTA
Baltpmotors				
200	Compact		YTX14H-BS	СТ 1212
420	Max		YTX14H-BS	СТ 1212
200	Mini		YTX14H-BS	СТ 1212
270	Standart		YTX14H-BS	СТ 1212

ЗАМЕТКИ

A series of horizontal dotted lines for taking notes.

ЗАМЕТКИ

A series of horizontal dotted lines for taking notes.

ЗАМЕТКИ

A series of horizontal dotted lines for taking notes.



WWW.DELTA-BATT.COM
#ДЕЛЬТАЗАВОДИТ